


 SECRETARÍA DE AMBIENTE 		GESTIÓN FINANCIERA					
		Plantilla Informes Financieros					
CODIGO: PA02-PR24-M1			VERSIÓN: 2				
SECRETARÍA DISTRITAL DEL AMBIENTE Estado de Resultados DEL 01 DE ENERO AL 31 DE OCTUBRE DE 2020 (Cifras en Pesos Colombianos)							
4	INGRESOS	31/10/2020	31/10/2019	5	GASTOS	31/10/2020	31/10/2019
41	INGRESOS FISCALES	15.615.437.447	55.565.941.010	51	DE ADMINISTRACIÓN Y OPERACIÓN	61.084.210.300	71.801.553.495
4110	NO TRIBUTARIOS	15.615.539.067	55.576.844.772	5101	SUELDOS Y SALARIOS	7.679.058.752	7.241.837.666
4195	DEVOLUCIONES Y DESCUENTOS (DB)	(101.620)	(10.903.762)	5102	CONTRIBUCIONES IMPUTADAS	2.725.780	9.624.366
				5103	CONTRIBUCIONES EFECTIVAS	1.974.361.968	2.069.885.423
44	TRANSFERENCIAS Y SUBVENCIONES	7.595.000	682.387.213	5104	APORTES SOBRE LA NÓMINA	463.454.800	426.794.500
4428	OTRAS TRANSFERENCIAS	7.595.000	682.387.213	5107	PRESTACIONES SOCIALES	3.921.754.129	3.607.049.953
				5108	GASTOS DE PERSONAL DIVERSOS	17.889.330	37.964.492
				5111	GENERALES	47.013.419.367	58.402.750.195
47	OPERACIONES INTERINSTITUCIONALES	74.309.758.811	123.814.849.445	5120	IMPUESTOS, CONTRIBUCIONES Y TASAS	11.546.174	5.646.900
4705	FONDOS RECIBIDOS	74.170.230.113	123.632.681.138	53	DETERIORO, DEPRECIACIONES, AMORTIZACIONES Y PROVISIONES	8.298.171.708	7.448.561.361
4720	OPERACIONES DE ENLACE	139.528.698	182.168.307	5350	DETERIORO DE INVENTARIOS	0	139.460
4722	OPERACIONES SIN FLUJO DE EFECTIVO	0	0	5360	DEPRECIACIÓN DE PROPIEDADES, PLANTA Y EQUIPO	6.517.904.795	5.467.964.702
				5364	DEPRECIACIÓN DE BIENES DE USO PÚBLICO	16.234.248	16.234.248
48	OTROS INGRESOS	1.389.357.878	2.207.890.030	5366	AMORTIZACIÓN DE ACTIVOS INTANGIBLES	1.027.536.648	893.487.438
4808	INGRESOS DIVERSOS	1.047.768.550	2.038.384.992	5368	PROVISIÓN LITIGIOS Y DEMANDAS	736.496.016	1.070.735.513
4830	REVERSIÓN DE LAS PÉRDIDAS POR DETERIORO DE VALOR	341.589.329	169.505.038	55	GASTO PÚBLICO SOCIAL	10.749.977.607	2.696.424.079
				5508	MEDIO AMBIENTE	10.749.977.607	2.696.424.079
	TOTAL INGRESOS	91.322.149.136	182.271.067.699	57	OPERACIONES INTERINSTITUCIONALES	232.925.093.025	47.381.826.227
				5720	OPERACIONES DE ENLACE	232.925.093.025	47.381.826.227
				58	OTROS GASTOS	2.487.109.444	510.835.622
				5802	COMISIONES	350.487	708.131
				5804	FINANCIEROS	1.957.826.278	23.895.751
				5890	GASTOS DIVERSOS	461.243.105	293.737.708
				5893	DEVOLUCIONES Y DESCUENTOS INGRESOS FISCALES	67.689.573	192.494.032
					TOTAL GASTOS	315.544.562.084	129.839.200.783
					RESULTADO DEL EJERCICIO	(224.222.412.948)	52.431.866.915

Los presentes estados financieros se preparan en cumplimiento de la Resolución de la Contaduría General de la Nación 182 de 2017, y son suscritas por los firmantes de conformidad con las resoluciones de encargo números 02771 del 18 de diciembre de 2020 y 02928 del 23 de diciembre de 2020, en la ciudad de Bogotá, D.C., el día 30 de diciembre del 2020


JULIO CÉSAR PULIDO PUERTO
 Secretario Distrital de Ambiente (E)
 C.C. 79.684.006


GUIOMAR PATRICIA GIL ARDILA
 Directora de Gestión Corporativa (E)
 C.C. 52.264.707


GUIOMAR PATRICIA GIL ARDILA
 Contadora Pública
 Subdirectora Financiera
 C.C. 52.264.707
 T.P. 91268-T