

Plan de Desarrollo UN NUEVO CONTRATO SOCIAL Y AMBIENTAL PARA LA BOGOTÁ DEL SIGLO XXI

Millones de pesos corrientes

Informe componente de gestión - Gerencia de Programa General a 31/03/2021

PROPÓSITO HACER UN NUEVO CONTRATO SOCIAL CON IGUALDAD DE OPORTUNIDADES PARA LA INCLUSIÓN SOCIAL, PRODUCTIVA Y POLÍTICA

Programa General/N/A/Metas Sectoriales	2020			2021			2022			2023			2024			TOTAL		
	Programado	Ejecutado	%	Programado	Ejecutado	%	Programado	Ejecutado	%	Programado	Ejecutado	%	Programado	Ejecutado	%	Programado	Ejecutado	%
22 Transformación cultural para la conciencia ambiental y el cuidado de la fauna doméstica	\$5,922	\$5,173	87.35	\$7,770	\$6,264	80.63	\$10,786	\$0	0.00	\$10,832	\$0	0.00	\$6,233	\$0	0.00	\$41,543	\$11,437	27.53
0 N/A	\$5,922	\$5,173	87.35	\$7,770	\$6,264	80.63	\$10,786	\$0	0.00	\$10,832	\$0	0.00	\$6,233	\$0	0.00	\$41,543	\$11,437	27.53

65 Diseñar e implementar cuatro (4) estrategias de corresponsabilidad socioambiental, cultura y ciudadanía con enfoque territorial	\$307	\$233	75.88	\$393	\$188	47.75	\$1,257	\$0	0.00	\$1,257	\$0	0.00	\$635	\$0	0.00	\$3,849	\$421	10.93
--	-------	-------	-------	-------	-------	-------	---------	-----	------	---------	-----	------	-------	-----	------	---------	-------	-------

Incluida en el Acuerdo 761 de 2020: SI

Entidad(es) que aportan a Metas Sectoriales:

218 JB-JCM,

Fecha último reporte 31/03/2021

Retrasos y soluciones

No presentan retrasos

Avances y/o logros

En el marco del Plan de Desarrollo, "Un Nuevo Contrato Social y Ambiental para la Bogotá del Siglo XXI", El Jardín Botánico JCM, ha avanzado en las siguientes acciones:

Se han vinculado ciudadanos a los procesos de corresponsabilidad social, dialogo y participación con enfoque poblacional y en todo el territorio, logrando la formación de 99 dinamizadores ambientales y 11 redes de cuidadores y cuidadoras por el entorno ambiental en las localidades de Bogotá (2 Tunjuelito, 1 Rafael Uribe Uribe, 1 Engativá, 2 Mártires, 1 Usaquén, 1 Ciudad Bolivar, 1 puente aranda, 1 Kennedy, 1 Bosa).

Beneficios

El desarrollo de las estrategias ha permitido realizar actividades presenciales y virtuales de educación ambiental (experiencias ambientales, practicas verdes, tejiendo la palabra) con enfoque intercultural en donde se han integrado saberes tradicionales de distintos pueblos indígenas, involucrando más de 600 personas en estas actividades. Adicionalmente, se adelantó un curso sobre cambio climático por la modalidad de E-learning, que permitió el acceso de los ciudadanos a conocimientos ambientales, a través de herramientas tecnológicas.

Indicador(es) de Metas Sectoriales: 65

172 Número de estrategias de corresponsabilidad socioambiental, cultura y ciudadanía con enfoque territorial

Estado: Vigente Medido por Entidad SI
 Periodicidad: Trimestral Incluido en Acto Administrativo SI
 Tipo Agregación: Agrega

AVANCE TOTAL DEL INDICADOR			
Vigencia	En la Vigencia	Transcurrido	Acumulado en PDD
	50.00%	50.00%	18.75%

Año	Programación Inicial	Programación	Ejecución Vigencia	Avance	
				De la Vigencia	Transcurrido del Plan
2020	0.50	0.50	0.50	100.00%	
2021	1.50	1.50	0.75	50.00%	50.00%
2022	2.50	2.50	0.00	0.00%	
2023	3.50	3.50	0.00	0.00%	
2024	4.00	4.00	0.00	0.00%	
al Plan de Desarrollo					18.75%

Creciente

AVANCES DE LA ENTIDAD FRENTE AL INDICADOR				
Ponderación frente al indicador	Vigencia	En la Vigencia	Transcurrido	Acumulado en PDD

159 Desarrollar e implementar una estrategia para la concertación social en torno a la solución de	\$743	\$235	31.61	\$690	\$353	51.12	\$697	\$0	0.00	\$697	\$0	0.00	\$295	\$0	0.00	\$3,122	\$588	18.82
--	-------	-------	-------	-------	-------	-------	-------	-----	------	-------	-----	------	-------	-----	------	---------	-------	-------

Programa General/N/A/Metas Sectoriales	2020			2021			2022			2023			2024			TOTAL		
	Programado	Ejecutado	%	Programado	Ejecutado	%	Programado	Ejecutado	%	Programado	Ejecutado	%	Programado	Ejecutado	%	Programado	Ejecutado	%

problemas y conflictos ambientales de alta criticidad incluyendo protocolos para la tala de árboles en la ciudad

Incluida en el Acuerdo 761 de 2020: SI

Entidad(es) que aportan a Metas Sectoriales:

218 JB-JCM,

Retrasos y soluciones

No presentan retrasos

Avances y/o logros

En el marco del Plan de Desarrollo, "Un Nuevo Contrato Social y Ambiental para la Bogotá del Siglo XXI", El Jardín Botánico JCM, con corte a 31 de marzo de 2021 se realizaron acciones de la estrategia para la concertación social, entre las cuales se destaca la comunicación social del riesgo e implementación de nuevas redes de cuidadores y cuidadoras y seguimientos de las redes ya constituidas.

Beneficios

La estrategia de concertación social se ha desarrollado mediante la implementación de acciones de comunicación social del riesgo (actividades de diálogo social en plantaciones y manejos silviculturales en territorio) y la conformación de 11 redes de cuidadores y cuidadoras por el entorno ambiental. Lo anterior, ha permitido mantener a la ciudadanía informada de las actuaciones del JBB sobre las coberturas vegetales y el fortalecimiento de una ciudadanía ambiental, cuidadora y corresponsable de sus entornos ambientales.

Indicador(es) de Metas Sectoriales: 159

173 Número de estrategias desarrolladas e implementadas

Estado: Vigente Medido por Entidad SI
 Periodicidad: Trimestral Incluido en Acto Administrativo SI
 Tipo Agregación: Agrega

AVANCE TOTAL DEL INDICADOR			
Vigencia	En la Vigencia	Transcurrido	Acumulado en PDD
	16.00%	79.00%	79.00%

218		Jardín Botánico José Celestino Mutis			Suma
Año	Programación Inicial	Programación	Ejecución Vigencia	Avance	
2020	0.75	0.75	0.75	100.00%	
2021	0.25	0.25	0.04	16.00%	
2022	0.00	0.00	0.00	0.00%	
2023	0.00	0.00	0.00	0.00%	
2024	0.00	0.00	0.00	0.00%	
TOTAL	1.00	1.00	0.79	79.00%	

AVANCES DE LA ENTIDAD FRENTE AL INDICADOR				
Ponderación frente al indicador	Vigencia	En la Vigencia	Transcurrido	Acumulado en PDD
100.00%	2021	16.00%	79.00%	79.00%

160 Vincular 3.500.000 personas a las estrategias de cultura ciudadana, participación, educación ambiental y protección animal, con enfoque territorial, diferencial y de género	\$4,872	\$4,705	96.58	\$6,687	\$5,724	85.60	\$8,832	\$0	0.00	\$8,878	\$0	0.00	\$5,303	\$0	0.00	\$34,571	\$10,429	30.17
--	---------	---------	-------	---------	---------	-------	---------	-----	------	---------	-----	------	---------	-----	------	----------	----------	-------

Incluida en el Acuerdo 761 de 2020: SI

Entidad(es) que aportan a Metas Sectoriales:

218 JB-JCM, 126 SDA, 229 IDPYBA,

Retrasos y soluciones

Para la Instituto Distrital de Protección y Bienestar Animal, se tenía programado vincular 1602 ciudadanos y ciudadanas en esta meta sectorial de los cuales se lograron alcanzar 415 a corte del 31 de marzo del 2021. Se continúa con restricciones debido

Fecha último reporte 31/03/2021

Programa General/N/A/Metas Sectoriales	2020			2021			2022			2023			2024			TOTAL		
	Programado	Ejecutado	%	Programado	Ejecutado	%	Programado	Ejecutado	%	Programado	Ejecutado	%	Programado	Ejecutado	%	Programado	Ejecutado	%

218 JB-JCM, 126 SDA, 229 IDPYBA,

a la pandemia, lo cual, genera retos en el trabajo en territorio, así como en temas de educación y sensibilización por falta de conectividad, recursos y conocimientos sobre la virtualidad. El bajo presupuesto para el área que conlleva a una contratación limitada de enlaces, impidiendo un trabajo personalizado y priorizado por localidad.

Solución planteada, se dará prioridad a los compromisos por la comunidad para el cumplimiento de la meta generando espacios virtuales de cultura ciudadana y gestión del conocimiento y promoviendo e incentivando los aportes y experiencias de los territorios para reconocer las necesidades y la importancia de generar acciones, aportando de esta manera en la toma de decisiones para promoción de la protección y bienestar animal.

Para el Jardín Botánico de Bogotá José Celestino Mutis, en el primer trimestre de la vigencia 2021 se han visto afectados los procesos de apropiación del conocimiento, a través de las estrategias de educación ambiental, a causa de los cierres de la entidad, por la adopción de las medidas obligatorias dadas por el gobierno para enfrentar el Covid-19. Adicionalmente se han presentado dificultades para la realización de algunas actividades presenciales que se tenían programadas, a causa de aspectos climáticos (fuertes lluvias). No obstante, se ha trabajado en la implementación de acciones de educación ambiental y participación de carácter virtual, ampliando la oferta de actividades con enfoque territorial y poblacional, para que más ciudadanos se vinculen a las estrategias formuladas en el proyecto de inversión 7666.

Avances y/o logros

En el marco del Plan de Desarrollo "Un Nuevo Contrato Social y Ambiental para la Bogotá del Siglo XXI", en el proceso de vinculación de personas a las estrategias de cultura ciudadana, el avance acumulado en lo corrido del plan corresponde a 291.686 ciudadanos, el cual se detalla a continuación:

La Secretaría Distrital de Ambiente, ha logrado en total vincular a 175.157 ciudadanos de los cuales 97.717 pertenecen a la vigencia 2020 y 77.440 en la vigencia 2021 así:

Esta participación se adelantó en el marco del desarrollo de las estrategias de educación ambiental: aulas ambientales, educación ambiental en las localidades, caminatas ecológicas y educación ambiental por medio de las TIC, donde se ejecutaron acciones pedagógicas y recorridos de interpretación de manera virtual y presencial con un énfasis en Biodiversidad, Cambio Climático, Consumo sostenible y responsable, gestión de riesgos, Agua y Estructura Ecológica Principal e Infraestructuras Vegetadas.

Así mismo, mediante la participación en las Comisiones Ambientales Locales desarrolladas en las 20 localidades del Distrito Capital y en acciones enfocadas en las situaciones ambientales conflictivas, especialmente relacionadas con el manejo de residuos sólidos.

El Jardín Botánico de Bogotá José Celestino Mutis, ha logrado en total vincular a 114.310 ciudadanos de los cuales 84.599 pertenecen a la vigencia 2020 y 29.711 en la vigencia 2021 así:

En el primer trimestre de la vigencia 2021, se han ejecutado actividades presenciales y virtuales que han permitido la vinculación de 29.711 personas a las siguientes actividades: 24 actividades del programa de naturaleza salud y cultura (experiencias de mente y cuerpo, experiencias del buen vivir, prácticas ambientales, conversatorios y prácticas de vida saludable), más de 30 actividades desarrolladas en la agenda cultural y académica y más de 1.000 actividades de que han incluido cursos, talleres, simposios, encuentros, conversatorios, jornadas, escenarios virtuales de sensibilización y en general actividades de capacitación, formación y educación ambiental que involucren conocimientos, actitudes y/o prácticas orientadas a la comprensión de los ecosistemas y las coberturas vegetales en los espacios urbanos, periurbanos, rurales y de ecosistemas naturales de la Ciudad.

El Instituto Distrital de Protección y Bienestar Animal, ha logrado en total vincular a 2.219 ciudadanos de los cuales 1.804 pertenecen a la vigencia 2020 y 415 en la vigencia 2021 así:

Vigencia 2021:

94 Ámbito Institucional

307 Ámbito Comunitario

14 en Voluntariado

Vigencia 2020:

404 personas en los programas de participación ciudadana.

1.359 personas en la implementación de la estrategia de educación y sensibilización

41 prestadores en los foros durante la semana distrital PYBA.

Beneficios

La Secretaría Distrital de Ambiente, contribuye con la vinculación de personas de organizaciones ambientales y comunidad en general en las estrategias de participación y educación ambiental, aumentando su conocimiento frente al cuidado y preservación del territorio, las áreas de interés ambiental y la biodiversidad del Distrito Capital, así mismo con la divulgación de los bienes y servicios ambientales presentes en el Distrito Capital

Programa General/N/A/Metas Sectoriales	2020			2021			2022			2023			2024			TOTAL		
	Programado	Ejecutado	%	Programado	Ejecutado	%	Programado	Ejecutado	%	Programado	Ejecutado	%	Programado	Ejecutado	%	Programado	Ejecutado	%

218 JB-JCM, 126 SDA, 229 IDPYBA,

El Jardín Botánico, en las estrategias de cultura ciudadana, participación, educación ambiental con enfoque territorial, diferencial y de género han permitido vincular a personas en recorridos y formación en territorio, cursos, actividades de tejiendo la palabra, proactivas verdes, espacios de diálogo, redes de cuidadores y cuidadoras tanto presencial como virtual. También logro promover la participación de mujeres, adulto mayor y niños en actividades académicas, culturales, artísticas, actividades de naturaleza, salud y cultura.

El Instituto Distrital de Protección y Bienestar Animal, en la elaboración de "Guías técnicas de Buenas Prácticas en Bienestar Animal - GTBPBA", con el fin de cualificar el servicio prestado, mitigar los casos de presentación de maltrato animal y poder dar respuesta institucional a los requerimientos reportados por la ciudadanía, entidades y autoridades competentes.

La implementación de la estrategia de sensibilización, educación y capacitación en los ámbitos: educativo, recreodeportivo, comunitario e institucional que permite fomentar en los ciudadanos la transformación cultural en términos de cambio en el relacionamiento humano-animal, a partir del diseño de acciones pedagógicas de acuerdo a la misionalidad institucional, necesidades, realidades territoriales, población y grupos étnicos, susceptibles de intervención educativa y social, que promueva el cambio cognitivo, comportamental y actitudinal bajo cuatro (4) grandes ejes conceptuales.

1. Biodiversidad del Distrito Capital
2. Protección y Bienestar Animal
3. Ética en el relacionamiento con los animales
4. Ciudadanía Zoolidaria

Promover y orientar la participación ciudadana, en protección y bienestar animal, mediante la vinculación de ciudadanos al programa de voluntariado social, así como con las convocatorias de participación del voluntariado social en jornadas o actividades de protección y bienestar animal.

* Se ha Fomentado espacios de discusión, reflexión y análisis de actividades del voluntariado

* Se ha Promovido acciones sociales voluntarias de la ciudadanía en las localidades

*Se ha Fortalecido las líneas de acción del voluntariado

Indicador(es) de Metas Sectoriales: 160

174 Número de ciudadanos a las estrategias de cultura, participación y educación ambiental con enfoque territorial diferencial y de género

Estado: Vigente Medido por Entidad SI
 Periodicidad: Trimestral Incluido en Acto Administrativo SI
 Tipo Agregación: Agrega

AVANCE TOTAL DEL INDICADOR			
Vigencia	En la Vigencia	Transcurrido	Acumulado en PDD
	14.41%	32.01%	8.34%

126 Secretaría Distrital de Ambiente					
Año	Programación Inicial	Programación	Ejecución Vigencia	Avance	
				De la Vigencia	Transcurrido del Plan
2020	60,000.00	97,717.00	97,717.00	100.00%	
2021	616,000.00	462,000.00	77,440.00	16.76%	31.29%
2022	616,000.00	601,000.00	0.00	0.00%	
2023	616,000.00	601,000.00	0.00	0.00%	
2024	92,000.00	238,283.00	0.00	0.00%	
TOTAL	2,000,000.00	2,000,000.00	175,157.00	8.76%	al Plan de Desarrollo

Suma

AVANCES DE LA ENTIDAD FRENTE AL INDICADOR				
Ponderación frente al indicador	Vigencia	En la Vigencia	Transcurrido	Acumulado en PDD
57.14%	2021	9.58%	17.88%	5.01%

218 Jardín Botánico José Celestino Mutis				
Avance				

Suma

AVANCES DE LA ENTIDAD FRENTE AL INDICADOR				
---	--	--	--	--

Programa General/N/A/Metas Sectoriales	2020			2021			2022			2023			2024			TOTAL		
	Programado	Ejecutado	%	Programado	Ejecutado	%	Programado	Ejecutado	%	Programado	Ejecutado	%	Programado	Ejecutado	%	Programado	Ejecutado	%

218 JB-JCM, 126 SDA, 229 IDPYBA,

Año	Programación Inicial	Programación	Ejecución Vigencia	Avance	
				De la Vigencia	Transcurrido del Plan
2020	56,345.00	84,599.00	84,599.00	100.00%	
2021	327,930.00	257,105.00	29,711.00	11.56%	33.45%
2022	410,130.00	430,252.00	0.00	0.00%	
2023	461,270.00	469,579.00	0.00	0.00%	
2024	184,325.00	198,465.00	0.00	0.00%	
TOTAL	1,440,000.00	1,440,000.00	114,310.00		7.94%

Ponderación frente al indicador	Vigencia	En la Vigencia	Transcurrido	Acumulado en PDD
---------------------------------	----------	----------------	--------------	------------------

41.14%	2021	4.76%	13.76%	3.27%
--------	------	-------	--------	-------

229 Instituto Distrital de Protección y Bienestar Animal

Suma

Año	Programación Inicial	Programación	Ejecución Vigencia	Avance	
				De la Vigencia	Transcurrido del Plan
2020	1,001.00	1,820.00	1,804.00	99.12%	
2021	8,549.00	8,657.00	415.00	4.79%	21.21%
2022	18,250.00	18,158.00	0.00	0.00%	
2023	18,250.00	18,250.00	0.00	0.00%	
2024	13,950.00	13,131.00	0.00	0.00%	
TOTAL	60,000.00	60,000.00	2,219.00		3.70%

AVANCES DE LA ENTIDAD FRENTE AL INDICADOR				
Ponderación frente al indicador	Vigencia	En la Vigencia	Transcurrido	Acumulado en PDD

1.72%	2021	0.08%	0.36%	0.06%
-------	------	-------	-------	-------

Indicador(es) de Metas Sectoriales: 160

AVANCE TOTAL DEL INDICADOR			
Vigencia	En la Vigencia	Transcurrido	Acumulado en PDD

662 Número de redes, grupos, colectivos u organizaciones vinculadas a estrategias de gestión ambiental

Estado: Vigente Medido por Entidad SI
 Periodicidad: Trimestral Incluido en Acto Administrativo NO
 Tipo Agregación: Agrega Fecha de Creación 20-MAY-21

CÁLCULO DEL PORCENTAJE DE AVANCE DE LOS INDICADORES SEGÚN TIPO DE ANUALIZACIÓN

SUMA

A la vigencia	Ejecutado vigencia / Programado Vigencia
Al transcurrido del Plan	Suma Ejecutado a la Vigencia del Informe / Suma Programado a la Vigencia del Informe
Plan de Desarrollo	Suma Ejecutado a la Vigencia del Informe / Total Programado para el Plan

CONSTANTE

La ejecución es independiente en cada vigencia

A la vigencia	Ejecutado Vigencia / Programado Vigencia
Al transcurrido del Plan	Promedio Ejecutado de los años programados a la vigencia seleccionada / Promedio Programado a la Vigencia Seleccionada
Plan de Desarrollo	Promedio Ejecutado de los años programados / Promedio Años Programados del Plan

CRECIENTE SIN LÍNEA BASE

La ejecución, es el último valor reportado por la entidad sin importar la vigencia

A la vigencia	Última Ejecución a la Vigencia del Informe / Programado Vigencia
Al transcurrido del Plan	Última ejecución a la Vigencia del Informe / Programado Vigencia del Informe
Plan de Desarrollo	Última ejecución del Plan / Programado para el Plan

CRECIENTE CON LÍNEA BASE

La ejecución, es el último valor reportado por la entidad sin importar la vigencia

La línea base debe ser menor o igual al valor de la primera vigencia programada. En caso de ser mayor, el resultado será cero.

Si el resultado del cálculo es negativo el porcentaje de avance se colocará en 0

A la vigencia	$(\text{Ejecutado Vigencia} - \text{Ejecutado Vigencia Anterior}) / (\text{Programado Vigencia} - \text{Ejecutado Vigencia Anterior})$ Para la primer vigencia, el ejecutado vigencia anterior es la línea base Si el programado es igual a la línea base y el ejecutado es superior a lo programado: $(\text{Ejecutado Vigencia} - \text{Línea base}) / (\text{Programado para el Plan} - \text{línea base})$
Al transcurrido del Plan	$(\text{Última Ejecución a la Vigencia del Informe} - \text{línea base}) / (\text{Programado en la Vigencia del Informe} - \text{línea base})$ Si el programado es igual a la línea base y el ejecutado es superior a lo programado: $(\text{Última Ejecución a la Vigencia del Informe} - \text{línea base}) / (\text{Programado para el Plan} - \text{línea base})$
Plan de Desarrollo	$(\text{Última Ejecución del Plan} - \text{línea base}) / (\text{Programado para el Plan} - \text{línea base})$

DECRECIENTE SIN LÍNEA BASE

La ejecución, es el último valor reportado por la entidad sin importar la vigencia

A la vigencia	Programado Vigencia / Última Ejecución a la Vigencia
Al transcurrido del Plan	Programado vigencia / Última Ejecución a la Vigencia del Informe
Plan de Desarrollo	Programado para el Plan / Última Ejecución

DECRECIENTE CON LÍNEA BASE





La ejecución, es el último valor reportado por la entidad sin importar la vigencia

La línea base debe ser mayor o igual al valor de la primera vigencia programada En caso de ser menor, el resultado será cero.

Si el resultado del cálculo es negativo el porcentaje de avance se colocará en 0

A la vigencia	$(\text{Ejecutado Vigencia Anterior} - \text{ejecutado vigencia}) / (\text{Ejecutado Vigencia Anterior} - \text{Programado Vigencia})$ Para la primer vigencia, el ejecutado vigencia anterior es línea base Si el programado es igual a la línea base y el ejecutado es superior a lo programado: $(\text{Ejecutado Vigencia} - \text{línea base}) / (\text{línea base} - \text{Programado para el Plan})$
Al transcurrido del Plan	$(\text{línea base} - \text{Última Ejecución a la Vigencia del Informe}) / (\text{línea base} - \text{Programado en la Vigencia del Informe})$ Si el programado es igual a la línea base y el ejecutado es superior a lo programado: $(\text{Última ejecución a la Vigencia del informe} - \text{línea base}) / (\text{línea base} - \text{Programado para el Plan})$
Plan de Desarrollo	$(\text{línea base} - \text{Última ejecución del Plan}) / (\text{línea base} - \text{Programado para el Plan})$

RANGOS DEL AVANCE DE LOS INDICADORES

 <= 40%  > 40% y <= 70  > 70% y <= 90  > 90