

Plan de Desarrollo UN NUEVO CONTRATO SOCIAL Y AMBIENTAL PARA LA BOGOTÁ DEL SIGLO XXI

Millones de pesos corrientes

Informe componente de gestión - Gerencia de Programa General a 30/09/2022

PROPÓSITO HACER UN NUEVO CONTRATO SOCIAL CON IGUALDAD DE OPORTUNIDADES PARA LA INCLUSIÓN SOCIAL, PRODUCTIVA Y POLÍTICA

Programa General/N/A/Metas Sectoriales	2020			2021			2022			2023			2024			TOTAL		
	Programado	Ejecutado	%	Programado	Ejecutado	%	Programado	Ejecutado	%	Programado	Ejecutado	%	Programado	Ejecutado	%	Programado	Ejecutado	%
22 Transformación cultural para la conciencia ambiental y el cuidado de la fauna doméstica	\$2,671	\$2,667	99.88	\$17,359	\$17,332	99.85	\$13,600	\$12,602	92.66	\$11,087	\$0	0.00	\$3,329	\$0	0.00	\$48,046	\$32,602	67.86
0 N/A	\$2,671	\$2,667	99.88	\$17,359	\$17,332	99.85	\$13,600	\$12,602	92.66	\$11,087	\$0	0.00	\$3,329	\$0	0.00	\$48,046	\$32,602	67.86

65 Diseñar e implementar cuatro (4) estrategias de corresponsabilidad socioambiental, cultura y ciudadanía con enfoque territorial	\$0	\$0	0.00	\$0	\$0	0.00	\$0	\$0	0.00	\$0	\$0	0.00	\$0	\$0	0.00	\$0	\$0	0.00
--	-----	-----	------	-----	-----	------	-----	-----	------	-----	-----	------	-----	-----	------	-----	-----	------

Incluida en el Acuerdo 761 de 2020: SI

Entidad(es) que aportan a Metas Sectoriales:

218 JB-JCM,

Fecha último reporte 30/09/2022

Retrasos y soluciones

No presenta retrasos.

Avances y/o logros

En el marco del Plan de Desarrollo, "Un Nuevo Contrato Social y Ambiental para la Bogotá del Siglo XXI", el Jardín Botánico José Celestino Mutis-JCM, en cumplimiento de las acciones de diseñar e implementar estrategias de corresponsabilidad socioambiental, cultura y ciudadanía con enfoque territorial, el avance de lo corrido del 2020 a corte 30 de septiembre del 2022 corresponde a 2,38, de lo cual, se han venido realizando acciones orientadas en fortalecer los PRAUS, torno a la solución y/o mitigación de problemas ambientales concretos. Se han realizado socializaciones del Proyecto ambiental universitario PRAU denominado: Programa de educación ambiental para la promoción de prácticas sostenibles y el fortalecimiento de una cultura ambientalmente responsable. Para la estrategia de E-learning se adelantaron procesos de enseñanza-aprendizaje apoyados en el uso de las tecnologías de información y comunicación, con la realización de dos cursos de jardinería y apicultura de manera virtual. La estrategia de comunicación educativa está orientada a la generación de una cultura ambiental, mediante canales físicos y digitales que se destacan por su impacto y pertinencia para ser apropiadas en las dinámicas territoriales de la ciudad, durante este periodo realizamos la elaboración de herramienta comunicativa para el programa de servicio social ambiental. En la estrategia de etnoculturalidad, se fortalecieron los procesos de reconocimiento de la diversidad cultural y el diálogo que debe propiciarse entre ellas sobre lo ambiental, se realizaron acciones: experiencias ambientales con enfoque étnico, actividades en maloca casa del pensamiento, Recorridos con enfoque intercultural, tejiendo la palabra, jornadas de agradecimiento.

Beneficios

La estrategia de E-learning beneficio a diferentes grupos poblacionales, entre ellos, infancia, adolescencia, juventud, adulto mayor, grupos especializados, personas en condición de discapacidad y población vulnerable en acciones de educación ambiental del Jardín botánico de Bogotá; se potencializaron las herramientas virtuales para fortalecer la educación ambiental.

La estrategia de PRAU ha beneficiado a los estudiantes de educación superior por promover la inclusión de la dimensión ambiental en la educación superior a través del fortalecimiento de Proyectos Ambientales Universitarios (PRAU), enfocados en la conservación de la biodiversidad del Distrito Capital, fortaleciendo procesos participativos dentro de las instituciones, aportando a la formación de profesionales ambientalmente responsables.

La estrategia de interculturalidad vinculó diferentes comunidades étnicas, pueblos Rrom, raizales, afrocolombianos e indígenas de la ciudad, así mismo, desde el enfoque poblacional, se incluyó población adulto mayor, infancia, enfoque de género (mujeres y LGBTI) promoviendo y fortalecimiento espacios para la construcción de una estrategia de educación ambiental que incorpore sus conocimiento y saberes que permitan retroalimentar y fortalecer las herramientas para la apropiación del conocimiento en el Distrito.

Indicador(es) de Metas Sectoriales: 65

172 Número de estrategias de corresponsabilidad socioambiental, cultura y ciudadanía con enfoque territorial

Estado: Vigente Medido por Entidad SI
 Periodicidad: Trimestral Incluido en Acto Administrativo SI
 Tipo Agregación: Agrega

AVANCE TOTAL DEL INDICADOR			
Vigencia	En la Vigencia	Transcurrido	Acumulado en PDD
	92.25%	92.25%	59.50%

218 Jardín Botánico José Celestino Mutis Creciente

Avance

AVANCES DE LA ENTIDAD FRENTE AL INDICADOR

Programa General/N/A/Metas Sectoriales	2020			2021			2022			2023			2024			TOTAL		
	Programado	Ejecutado	%	Programado	Ejecutado	%	Programado	Ejecutado	%	Programado	Ejecutado	%	Programado	Ejecutado	%	Programado	Ejecutado	%

218 JB-JCM,

Año	Programación Inicial	Programación	Ejecución Vigencia	Avance		Ponderación frente al indicador	Vigencia	En la Vigencia	Transcurrido	Acumulado en PDD
				De la Vigencia	Transcurrido del Plan					
2020	0.50	0.50	0.50	100.00%						
2021	1.50	1.58	1.58	100.00%						
2022	2.50	2.58	2.38	92.25%	92.25%	100.00%	2022	92.25%	92.25%	59.50%
2023	3.50	3.58	0.00	0.00%						
2024	4.00	4.00	0.00	0.00%						
				al Plan de Desarrollo	59.50%					

159 Desarrollar e implementar una estrategia para la concertación social en torno a la solución de problemas y conflictos ambientales de alta criticidad incluyendo protocolos para la tala de árboles en la ciudad	\$0	\$0	0.00	\$0	\$0	0.00	\$0	\$0	0.00	\$0	\$0	0.00	\$0	\$0	0.00	\$0	\$0	0.00
---	-----	-----	------	-----	-----	------	-----	-----	------	-----	-----	------	-----	-----	------	-----	-----	------

Incluida en el Acuerdo 761 de 2020: SI

Entidad(es) que aportan a Metas Sectoriales:

218 JB-JCM,

Fecha último reporte 30/09/2022

Retrasos y soluciones

No se presentan retrasos, ya que es una meta cumplida.

Avances y/o logros

Meta cumplida en la vigencia 2021, ya que, en el marco del Plan de Desarrollo, "Un Nuevo Contrato Social y Ambiental para la Bogotá del Siglo XXI", el Jardín Botánico José Celestino Mutis-JCM, vinculó ciudadanos a los procesos de corresponsabilidad social, dialogo y participación con enfoque poblacional en todo el territorio, logrando la formación de dinamizadores ambientales y jornadas de replantando confianza.

Se formuló la estrategia de diálogo social ambiental, que incluye los enfoques de comunicación social del riesgo asociado al arbolado, jornadas de replantando confianza y redes de cuidadoras y cuidadores del entorno ambiental, como procesos de corresponsabilidad por parte de la ciudadanía, por lo cual el indicador de la meta tiene cumplimiento al 100% con corte a 2021. Con esta estrategia se ha dado respuesta a las expectativas en torno a una construcción conjunta del territorio desde el cuidado y conservación de las coberturas vegetales, fomentando los espacios de diálogo, la información ciudadana en los procesos de manejo silvicultural, la formación ambiental a la ciudadanía para fortalecer la apropiación social del arbolado, la jardinería, los ecosistemas naturales y las huertas urbanas desde una visión integrada de las coberturas vegetales y la elaboración de un protocolo de despedida al arbolado que por razones de riesgo requiere ser manejado por parte de la institución. Se han logrado conformar 77 redes en todas las localidades de la ciudad para el mantenimiento y protección de las coberturas vegetales y la flora de la ciudad y se han realizado 26 jornadas de replantando confianza, consolidando experiencias positivas en la conformación de las redes de cuidadoras y cuidadores, fortaleciendo la estrategia mediante el acompañamiento a procesos ciudadanos y comunitarios interesados en capacitarse y fortalecer sus herramientas de gestión de las coberturas vegetales.

Beneficios

Se logró implementar en las 20 localidades de la ciudad la estrategia de diálogo social ambiental, con enfoques de comunicación social del riesgo asociado al arbolado, jornadas de replantando confianza y redes de cuidadoras y cuidadores del entorno ambiental, como procesos de corresponsabilidad por parte de la ciudadanía. Con esta estrategia se ha buscado responder a las expectativas en torno a una construcción conjunta del territorio desde el cuidado y conservación de las coberturas vegetales, fomentando los espacios de diálogo, la información ciudadana en los procesos de manejo silvicultural, la formación ambiental a la ciudadanía para fortalecer la apropiación social del arbolado, la jardinería, los ecosistemas naturales y las huertas urbanas desde una visión integrada de las coberturas vegetales y la elaboración de un protocolo de despedida al arbolado que por razones de riesgo requiere ser manejado por parte de la institución.

La estrategia de concertación social es referente de la participación y la corresponsabilidad en la gestión de las distintas coberturas vegetales presentes en la ciudad, logrando aportar una visión holística a la relación entre la institución y las comunidades y a la comprensión de la complementariedad entre los distintos tipos de coberturas vegetales, con un rol protagónico e incidente de los ciudadanos y con una relación respetuosa sobre la gestión del territorio en la que se valora el conocimiento de las comunidades y estas reconocen en el Jardín Botánico de Bogotá José Celestino Mutis un aliado en la construcción de territorios sostenibles, diversos e incluyentes, desde el cuidado de la naturaleza.

Programa General/N/A/Metas Sectoriales	2020			2021			2022			2023			2024			TOTAL		
	Programado	Ejecutado	%	Programado	Ejecutado	%	Programado	Ejecutado	%	Programado	Ejecutado	%	Programado	Ejecutado	%	Programado	Ejecutado	%

218 JB-JCM,

Indicador(es) de Metas Sectoriales: 159

173 Número de estrategias desarrolladas e implementadas

Estado: Vigente Medido por Entidad SI
 Periodicidad: Trimestral Incluido en Acto Administrativo SI
 Tipo Agregación: Agrega

AVANCE TOTAL DEL INDICADOR			
Vigencia	En la Vigencia	Transcurrido	Acumulado en PDD
	0.00%	100.00%	100.00%

218 Jardín Botánico José Celestino Mutis					
Año	Programación Inicial	Programación	Ejecución Vigencia	Avance	
				De la Vigencia	Transcurrido del Plan
2020	0.75	0.75	0.75	100.00%	
2021	0.25	0.25	0.25	100.00%	
2022	0.00	0.00	0.00	0.00%	100.00%
2023	0.00	0.00	0.00	0.00%	
2024	0.00	0.00	0.00	0.00%	
TOTAL	1.00	1.00	1.00	al Plan de Desarrollo	100.00%

Suma

AVANCES DE LA ENTIDAD FRENTE AL INDICADOR				
Ponderación frente al indicador	Vigencia	En la Vigencia	Transcurrido	Acumulado en PDD
100.00%	2022	0.00%	100.00%	100.00%

160 Vincular 3.500.000 personas a las estrategias de cultura ciudadana, participación, educación ambiental y protección animal, con enfoque territorial, diferencial y de género	\$2,671	\$2,667	99.88	\$17,359	\$17,332	99.85	\$13,600	\$12,602	92.66	\$11,087	\$0	0.00	\$3,329	\$0	0.00	\$48,046	\$32,602	67.86
--	---------	---------	-------	----------	----------	-------	----------	----------	-------	----------	-----	------	---------	-----	------	----------	----------	-------

Incluida en el Acuerdo 761 de 2020: SI

Entidad(es) que aportan a Metas Sectoriales:

218 JB-JCM, 126 SDA, 229 IDPYBA,

Retrasos y soluciones

No se presentan retrasos.

Avances y/o logros

En el marco del Plan de Desarrollo "Un Nuevo Contrato Social y Ambiental para la Bogotá del Siglo XXI", en el proceso de vinculación ciudadana a las estrategias de participación y educación ambiental, participan tres entidades (JBB, IDPYBA y SDA) en el cumplimiento del indicador, cuyo avance acumulado en lo corrido del plan de desarrollo son 2.108.895 ciudadanos, de los cuales 184.120 corresponden al avance del 2020, 823.632 corresponden a la vigencia 2021 y 1.101.143 corresponden al avance de lo corrido de la vigencia 2022, como se detalla a continuación:

Para la Secretaría Distrital de Ambiente, ha logrado vincular 1.231.969 personas en lo transcurrido del Plan de Desarrollo en las estrategias de educación ambiental y participación ciudadana, de los cuales 613.301 se han vinculado en lo corrido de la vigencia 2022. Debido a la demanda por parte de la ciudadanía y de las instituciones educativas, se cumplió la meta programada para esta vigencia. Sin embargo, se seguirán atendiendo las solicitudes de acciones de educación ambiental y de participación que se tiene programadas para el último trimestre del año.

Esta participación se adelantó en el marco del desarrollo de las estrategias de educación ambiental: aulas ambientales, educación ambiental en las localidades, caminatas ecológicas y educación ambiental por medio de las TIC, donde se ejecutaron acciones pedagógicas y recorridos de interpretación de manera virtual y presencial con un énfasis en biodiversidad, cambio climático, consumo sostenible y responsable, gestión de riesgos, Estructura Ecológica Principal y protección del agua.

Así mismo, mediante la participación en las Comisiones Ambientales Locales desarrolladas en las 20 localidades del Distrito Capital y en acciones enfocadas en las situaciones ambientales conflictivas, enmarcadas en el cuidado y protección del ambiente.

Para el Jardín Botánico de Bogotá José Celestino Mutis, ha logrado vincular 824.683 personas en lo corrido del Plan de desarrolla en las estrategias de cultura, participación y educación ambiental, de los cuales 460.069 se han vinculado en lo corrido de

Programa General/N/A/Metas Sectoriales	2020			2021			2022			2023			2024			TOTAL		
	Programado	Ejecutado	%	Programado	Ejecutado	%	Programado	Ejecutado	%	Programado	Ejecutado	%	Programado	Ejecutado	%	Programado	Ejecutado	%

218 JB-JCM, 126 SDA, 229 IDPYBA,

la vigencia 2022 de la siguiente manera:

Se ha venido realizando actividades en el marco de la agenda cultural y académica, entre los que se destacan, jardines de noches, picnic literario y una variada agenda mensual con actividades culturales, académicas, artísticas que han permitido vincular a todo tipo de público de acuerdo con sus preferencias y necesidades, Dentro de las estrategias destacadas se encuentra el programa Naturaleza, Salud y Cultural, el cual, ha logrado vincular a la ciudadanía en prácticas y hábitos saludables y sustentables que promuevan la cultura del auto cuidado, el buen vivir y el cuidado colectivo, articulando el potencial terapéutico de la naturaleza para el bienestar y la salud de los ciudadanos. En la estrategia de educación ambiental se desarrolló la semana de la educación ambiental con invitados Nacionales e internacionales. Una educación fortalecida requiere un equipo formado, por ello se han venido consolidando procesos de formación para los educadores ambientales en torno a aspectos científicos, técnicos y pedagógicos.

Con el fin de corresponder a las necesidades de atención a personas con discapacidad se logró una articulación con el área de Inclusión de la Localidad de Engativá iniciando con un plan piloto de atención dos veces por semana a personas con discapacidad y cuidadores implementando las dos rutas diseñadas.

Para el Instituto Distrital de Protección y Bienestar Animal, ha logrado vincular 52.243 ciudadanos en lo corrido del Plan de desarrolla en diferentes espacios de participación, sensibilización de educación ambiental y protección animal, de los cuales 27.773 se han vinculado en lo corrido de la vigencia 2022 de la siguiente manera:

- * META 1: 289 Prestadores de servicios
- * META 3: 24,525 ciudadanos y ciudadanas en las estrategias de sensibilización y educación
 - Ámbito Educativo: 12,527
 - Ámbito comunitario: 11,153
 - Ámbito recreodeportivo: 191
 - Ámbito institucional: 654
- META 4: 2,959 ciudadanos y ciudadanas estrategias de Participación
 - Programa de copropiedad y convivencia se vincularon 591 ciudadanas y ciudadanos
 - 2,118 en espacios de participación por los animales
 - 21 en la red de aliados
 - 220 nuevos voluntarios sensibilizados
 - 9 consejeros y Consejeras en las instancias locales de participación ciudadana

Así mismo, esta meta participa en el proceso de vincular a estrategias de gestión ambiental, un total de 161 redes, grupos, colectivos u organizaciones, en lo corrido del Plan de Desarrollo, de los cuales 130 corresponde a la vigencia 2021 y 31 a la vigencia 2022, como se detalla a continuación:

La Secretaría Distrital de Ambiente, ha logrado vincular 84 organizaciones al programa de Voluntariado Ambiental, en el 2021. Durante el desarrollo del programa, las organizaciones han realizado actividades tales como: proceso de formación, reciclátón de tapas, pilas, cds dvds, bombilla y ecobotellas, recolección de aceite usado, participación en conferencias con el tema educación ambiental, recolección de eucaliptos para hacer materas, jornada de limpieza de retamo, siembra especiales nativas, recorrido interpretativo en el parque Natural serranía del zuque y recorrido de reconciliación ambiental con jóvenes de la localidad por la localidad de Ciudad Bolívar, encuentro de saberes con los líderes del voluntariado ambiental. Se hizo una entrevista radial para la Fundación Corvif, con el fin de hacer difusión del voluntariado ambiental y comentar los avances durante el transcurso del acuerdo.

El Jardín Botánico de Bogotá José Celestino Mutis, ha logrado vincular 45 redes en lo corrido del Plan de Desarrollo, de los cuales 30 redes se vincularon en el 2021 y 15 en la vigencia 2022 redes, donde se ha impactado en las localidades tales como de Fontibón, santa fe, ciudad Bolívar, Bosa, Sumapaz, San Cristóbal, Puente Aranda, Candelaria, Teusaquillo y Engativá. Adicionalmente, para el fortalecimiento de las redes existentes se adelantaron recorridos, talleres de transformación de productos como tinturas, harinas, aceites entre otros.

El Instituto Distrital de Protección y Bienestar Animal, ha logrado vincular 32 alianzas en lo corrido del Plan de Desarrollo, 16 en la vigencia 2021 y 16 en la vigencia 2022, logrando un avance acumulado del 88,89% de la meta:

Programa General/N/A/Metas Sectoriales	2020			2021			2022			2023			2024			TOTAL		
	Programado	Ejecutado	%	Programado	Ejecutado	%	Programado	Ejecutado	%	Programado	Ejecutado	%	Programado	Ejecutado	%	Programado	Ejecutado	%

218 JB-JCM, 126 SDA, 229 IDPYBA,

1. Empresa Rappi, en febrero.
2. Alcaldía de Medellín y la Alcaldía de Popayán, en marzo.
3. Terminal de transporte de Bogotá, en abril.
4. Universidad Externado de Colombia, en abril.
5. CATAM
6. BKC
7. Asocialció amigos parque la 93
8. Subred Norte
9. Subred Sur
10. Animanaturalis
11. Grupo G.R.A.V.E.D
12. SDIS
13. Corporación Huitaka
14. DADEP
15. DASC
16. SDG

Beneficios

Desde la Secretaría Distrital de Ambiente, contribuye con la vinculación de personas de organizaciones ambientales y comunidad en general en las estrategias de participación y educación ambiental, aumentando su conocimiento frente al cuidado y preservación del territorio, las áreas de interés ambiental y la biodiversidad del Distrito Capital, así mismo con la divulgación de los bienes y servicios ambientales presentes en el Distrito Capital.

Dar a conocer las organizaciones ambientales de la Red de Voluntarios Ambientales a nivel nacional e internacional, con el fin de que sirvan de modelos y ejemplos para otras ciudades y países y sean referentes para la mitigación y adaptación al cambio climático.

Desde el Jardín Botánico, el equipo de participación y educación ambiental es uno de los principales dinamizadores de la gestión ambiental a nivel distrital, teniendo en cuenta su presencia en las 20 localidades y su enfoque de articulación de los servicios ofrecidos por el JBB para acompañar y fortalecer las iniciativas ambientales de las comunidades.

La estrategia de participación ambiental en el territorio ha logrado dar respuesta a las necesidades de la ciudadanía en cuanto a la apropiación y cuidado de las coberturas vegetales en las distintas localidades y territorios de la ciudad, además de dar apoyo y acompañamiento a iniciativas para el fortalecimiento de los procesos de participación ciudadana mediante acciones y procesos de formación ambiental, apoyo a iniciativas ambientales, implementación y acompañamiento a procesos de participación, corresponsabilidad ciudadana y diálogo social ambiental y participación.

Se logró beneficiar a la comunidad con la realización actividades presenciales y virtuales, dentro de las entidades y en las diferentes localidades de la ciudad, entre las que se destacan las experiencias ambientales, practicas verdes, tejiendo la palabra, cursos, acompañamiento al servicio social ambiental, practicas universitarias, recorridos con enfoque etnocultural y poblacional, pequeños viajeros, maloca casa del pensamiento, voluntariado, entre otras.

Se ha logrado la implementación redes de cuidadores y cuidadoras en todo el territorio de Bogotá, para el mantenimiento y protección de las coberturas vegetales y la flora de la ciudad. La estrategia ha permitido involucrar a la ciudadanía en los procesos de cuidado y protección de las coberturas vegetales de la ciudad, incluyendo el arbolado urbano en espacio público de uso público, espacio público administrado, espacio privado, ecosistemas, componentes de la estructura ecológica principal, jardines ornamentales, jardines agroecológicos y medicinales y otros elementos de la biodiversidad.

Programa General/N/A/Metas Sectoriales	2020			2021			2022			2023			2024			TOTAL		
	Programado	Ejecutado	%	Programado	Ejecutado	%	Programado	Ejecutado	%	Programado	Ejecutado	%	Programado	Ejecutado	%	Programado	Ejecutado	%

218 JB-JCM, 126 SDA, 229 IDPYBA,

Desde el Instituto Distrital de Protección y Bienestar Animal, la interacción con la ciudadanía a través de las estrategias pedagógicas de sensibilización, educación y participación ciudadana permite trabajar de manera articulada, identificando las necesidades propias de cada territorio y las dinámicas particulares que se presentan en la relación humano-animal, fortaleciendo las acciones implementadas por el instituto, las cuales se ejecutarán desde los enfoques poblacionales-diferenciales y de género, dependiendo de las características de la población a intervenir.

Se han desarrollado estrategias de articulación interinstitucionales e intersectoriales y de ciudad región en temas de protección y bienestar animal, se han gestionado alianzas, que potenciarán las intervenciones y cobertura en torno a la Protección y Bienestar Animal. De manera transversal se han fortalecido los procesos de participación ciudadana incidente en instancias, espacios de participación ciudadana y movilización social.

Indicador(es) de Metas Sectoriales: 160

174 Número de ciudadanos a las estrategias de cultura, participación y educación ambiental con enfoque territorial diferencial y de genero

AVANCE TOTAL DEL INDICADOR			
Vigencia	En la Vigencia	Transcurrido	Acumulado en PDD
	93.35%	95.82%	60.20%

Estado: Vigente Medido por Entidad SI
 Periodicidad: Trimestral Incluido en Acto Administrativo SI
 Tipo Agregación: Agrega

126 Secretaría Distrital de Ambiente					
Año	Programación Inicial	Programación	Ejecución Vigencia	Avance	
				De la Vigencia	Transcurrido del Plan
2020	60,000.00	97,717.00	97,717.00	100.00%	
2021	616,000.00	520,951.00	520,951.00	100.00%	
2022	616,000.00	601,000.00	613,301.00	102.05%	101.01%
2023	616,000.00	545,049.00	0.00	0.00%	
2024	92,000.00	238,283.00	0.00	0.00%	
TOTAL	2,000,000.00	2,003,000.00	1,231,969.00		61.51%

Suma

AVANCES DE LA ENTIDAD FRENTE AL INDICADOR				
Ponderación frente al indicador	Vigencia	En la Vigencia	Transcurrido	Acumulado en PDD
57.18%	2022	58.35%	57.76%	35.17%

218 Jardín Botánico José Celestino Mutis					
Año	Programación Inicial	Programación	Ejecución Vigencia	Avance	
				De la Vigencia	Transcurrido del Plan
2020	56,345.00	84,599.00	84,599.00	100.00%	
2021	327,930.00	280,015.00	280,015.00	100.00%	
2022	410,130.00	566,683.00	460,069.00	81.19%	88.55%
2023	461,270.00	392,019.00	0.00	0.00%	
2024	184,325.00	116,684.00	0.00	0.00%	
TOTAL	1,440,000.00	1,440,000.00	824,683.00		57.27%

Suma

AVANCES DE LA ENTIDAD FRENTE AL INDICADOR				
Ponderación frente al indicador	Vigencia	En la Vigencia	Transcurrido	Acumulado en PDD
41.11%	2022	33.38%	36.40%	23.54%

229 Instituto Distrital de Protección y Bienestar Animal					
Año	Programación Inicial	Programación	Ejecución Vigencia	Avance	
				De la Vigencia	Transcurrido del Plan
2020	1,001.00	1,820.00	1,804.00	99.12%	
2021	8,549.00	23,100.00	22,666.00	98.12%	
2022	18,250.00	29,350.00	27,773.00	94.63%	97.07%
2023	18,250.00	4,008.00	0.00	0.00%	

Suma

AVANCES DE LA ENTIDAD FRENTE AL INDICADOR				
Ponderación frente al indicador	Vigencia	En la Vigencia	Transcurrido	Acumulado en PDD
1.71%	2022	1.62%	1.66%	1.49%

Programa General/N/A/Metas Sectoriales	2020			2021			2022			2023			2024			TOTAL		
	Programado	Ejecutado	%	Programado	Ejecutado	%	Programado	Ejecutado	%	Programado	Ejecutado	%	Programado	Ejecutado	%	Programado	Ejecutado	%

218 JB-JCM, 126 SDA, 229 IDPYBA,

Año	Programación Inicial	Programación	Ejecución Vigencia	Avance	
				De la Vigencia	Transcurrido del Plan
2024	13,950.00	2,172.00	0.00	0.00%	
TOTAL	60,000.00	60,000.00	52,243.00		87.07%

Indicador(es) de Metas Sectoriales: 160

662 Número de redes, grupos, colectivos u organizaciones vinculadas a estrategias de gestión ambiental

Estado: Vigente Medido por Entidad SI
 Periodicidad: Trimestral Incluido en Acto Administrativo NO
 Tipo Agregación: Agrega Fecha de Creación 20-MAY-21

AVANCE TOTAL DEL INDICADOR			
Vigencia	En la Vigencia	Transcurrido	Acumulado en PDD
	39.95%	84.34%	74.54%

126 Secretaría Distrital de Ambiente					
Año	Programación Inicial	Programación	Ejecución Vigencia	Avance	
				De la Vigencia	Transcurrido del Plan
2020	0.00	0.00	0.00	0.00%	
2021	0.00	84.00	84.00	100.00%	
2022	0.00	25.00	0.00	0.00%	77.06%
2023	0.00	1.00	0.00	0.00%	
2024	0.00	0.00	0.00	0.00%	
TOTAL	0.00	110.00	84.00		76.36%

Suma

AVANCES DE LA ENTIDAD FRENTE AL INDICADOR				
Ponderación frente al indicador	Vigencia	En la Vigencia	Transcurrido	Acumulado en PDD
50.93%	2022	0.00%	39.25%	38.89%

218 Jardín Botánico José Celestino Mutis					
Año	Programación Inicial	Programación	Ejecución Vigencia	Avance	
				De la Vigencia	Transcurrido del Plan
2020	0.00	0.00	0.00	0.00%	
2021	0.00	30.00	30.00	100.00%	
2022	0.00	20.00	15.00	75.00%	90.00%
2023	0.00	5.00	0.00	0.00%	
2024	0.00	2.00	0.00	0.00%	
TOTAL	0.00	57.00	45.00		78.95%

Suma

AVANCES DE LA ENTIDAD FRENTE AL INDICADOR				
Ponderación frente al indicador	Vigencia	En la Vigencia	Transcurrido	Acumulado en PDD
26.39%	2022	19.79%	23.75%	20.83%

229 Instituto Distrital de Protección y Bienestar Animal					
Año	Programación Inicial	Programación	Ejecución Vigencia	Avance	
				De la Vigencia	Transcurrido del Plan
2020	0.00	0.00	0.00	0.00%	
2021	0.00	16.00	16.00	100.00%	
2022	0.00	18.00	16.00	88.89%	94.12%
2023	0.00	10.00	0.00	0.00%	
2024	0.00	5.00	0.00	0.00%	

Suma

AVANCES DE LA ENTIDAD FRENTE AL INDICADOR				
Ponderación frente al indicador	Vigencia	En la Vigencia	Transcurrido	Acumulado en PDD
22.68%	2022	20.16%	21.35%	14.81%

Programa General/N/A/Metas Sectoriales	2020			2021			2022			2023			2024			TOTAL		
	Programado	Ejecutado	%	Programado	Ejecutado	%	Programado	Ejecutado	%	Programado	Ejecutado	%	Programado	Ejecutado	%	Programado	Ejecutado	%

218 JB-JCM, 126 SDA, 229 IDPYBA,

Año	Programación Inicial	Programación	Ejecución Vigencia	Avance	
				De la Vigencia	Transcurrido del Plan
TOTAL	0.00	49.00	32.00	al Plan de Desarrollo	65.31%

CÁLCULO DEL PORCENTAJE DE AVANCE DE LOS INDICADORES SEGÚN TIPO DE ANUALIZACIÓN

SUMA

A la vigencia	Ejecutado vigencia / Programado Vigencia
Al transcurrido del Plan	Suma Ejecutado a la Vigencia del Informe / Suma Programado a la Vigencia del Informe
Plan de Desarrollo	Suma Ejecutado a la Vigencia del Informe / Total Programado para el Plan

CONSTANTE

La ejecución es independiente en cada vigencia

A la vigencia	Ejecutado Vigencia / Programado Vigencia
Al transcurrido del Plan	Promedio Ejecutado de los años programados a la vigencia seleccionada / Promedio Programado a la Vigencia Seleccionada
Plan de Desarrollo	Promedio Ejecutado de los años programados / Promedio Años Programados del Plan

CRECIENTE SIN LÍNEA BASE

La ejecución, es el último valor reportado por la entidad sin importar la vigencia

A la vigencia	Última Ejecución a la Vigencia del Informe / Programado Vigencia
Al transcurrido del Plan	Última ejecución a la Vigencia del Informe / Programado Vigencia del Informe
Plan de Desarrollo	Última ejecución del Plan / Programado para el Plan

CRECIENTE CON LÍNEA BASE

La ejecución, es el último valor reportado por la entidad sin importar la vigencia

La línea base debe ser menor o igual al valor de la primera vigencia programada. En caso de ser mayor, el resultado será cero.

Si el resultado del cálculo es negativo el porcentaje de avance se colocará en 0

A la vigencia	$(\text{Ejecutado Vigencia} - \text{Ejecutado Vigencia Anterior}) / (\text{Programado Vigencia} - \text{Ejecutado Vigencia Anterior})$ Para la primer vigencia, el ejecutado vigencia anterior es la línea base Si el programado es igual a la línea base y el ejecutado es superior a lo programado: $(\text{Ejecutado Vigencia} - \text{Línea base}) / (\text{Programado para el Plan} - \text{línea base})$
Al transcurrido del Plan	$(\text{Última Ejecución a la Vigencia del Informe} - \text{línea base}) / (\text{Programado en la Vigencia del Informe} - \text{línea base})$ Si el programado es igual a la línea base y el ejecutado es superior a lo programado: $(\text{Última Ejecución a la Vigencia del Informe} - \text{línea base}) / (\text{Programado para el Plan} - \text{línea base})$
Plan de Desarrollo	$(\text{Última Ejecución del Plan} - \text{línea base}) / (\text{Programado para el Plan} - \text{línea base})$

DECRECIENTE SIN LÍNEA BASE

La ejecución, es el último valor reportado por la entidad sin importar la vigencia

A la vigencia	Programado Vigencia / Última Ejecución a la Vigencia
Al transcurrido del Plan	Programado vigencia / Última Ejecución a la Vigencia del Informe
Plan de Desarrollo	Programado para el Plan / Última Ejecución

DECRECIENTE CON LÍNEA BASE





La ejecución, es el último valor reportado por la entidad sin importar la vigencia

La línea base debe ser mayor o igual al valor de la primera vigencia programada En caso de ser menor, el resultado será cero.

Si el resultado del cálculo es negativo el porcentaje de avance se colocará en 0

A la vigencia	$(\text{Ejecutado Vigencia Anterior} - \text{ejecutado vigencia}) / (\text{Ejecutado Vigencia Anterior} - \text{Programado Vigencia})$ Para la primer vigencia, el ejecutado vigencia anterior es línea base Si el programado es igual a la línea base y el ejecutado es superior a lo programado: $(\text{Ejecutado Vigencia} - \text{línea base}) / (\text{línea base} - \text{Programado para el Plan})$
Al transcurrido del Plan	$(\text{línea base} - \text{Última Ejecución a la Vigencia del Informe}) / (\text{línea base} - \text{Programado en la Vigencia del Informe})$ Si el programado es igual a la línea base y el ejecutado es superior a lo programado: $(\text{Última ejecución a la Vigencia del informe} - \text{línea base}) / (\text{línea base} - \text{Programado para el Plan})$
Plan de Desarrollo	$(\text{línea base} - \text{Última ejecución del Plan}) / (\text{línea base} - \text{Programado para el Plan})$

RANGOS DEL AVANCE DE LOS INDICADORES

 <= 40%  > 40% y <= 70  > 70% y <= 90  > 90