

Plan de Desarrollo UN NUEVO CONTRATO SOCIAL Y AMBIENTAL PARA LA BOGOTÁ DEL SIGLO XXI

Millones de pesos corrientes

Informe componente de gestión - Gerencia de Programa General a 30/06/2023

PROPÓSITO HACER UN NUEVO CONTRATO SOCIAL CON IGUALDAD DE OPORTUNIDADES PARA LA INCLUSIÓN SOCIAL, PRODUCTIVA Y POLÍTICA

Programa General/N/A/Metas Sectoriales	2020			2021			2022			2023			2024			TOTAL		
	Programado	Ejecutado	%	Programado	Ejecutado	%	Programado	Ejecutado	%	Programado	Ejecutado	%	Programado	Ejecutado	%	Programado	Ejecutado	%
22 Transformación cultural para la conciencia ambiental y el cuidado de la fauna doméstica	\$5,922	\$5,173	87.35	\$21,713	\$21,582	99.40	\$19,489	\$19,411	99.60	\$15,732	\$14,250	90.58	\$5,954	\$0	0.00	\$68,810	\$60,416	87.80

0	N/A	\$5,922	\$5,173	87.35	\$21,713	\$21,582	99.40	\$19,489	\$19,411	99.60	\$15,732	\$14,250	90.58	\$5,954	\$0	0.00	\$68,810	\$60,416	87.80
---	-----	---------	---------	-------	----------	----------	-------	----------	----------	-------	----------	----------	-------	---------	-----	------	----------	----------	-------

65	Diseñar e implementar cuatro (4) estrategias de corresponsabilidad socioambiental, cultura y ciudadanía con enfoque territorial	\$307	\$233	75.88	\$332	\$331	99.57	\$338	\$338	100.00	\$262	\$262	100.00	\$635	\$0	0.00	\$1,873	\$1,163	62.08
----	---	-------	-------	-------	-------	-------	-------	-------	-------	--------	-------	-------	--------	-------	-----	------	---------	---------	-------

Incluida en el Acuerdo 761 de 2020: SI

Entidad(es) que aportan a Metas Sectoriales:

218 JB-JCM,

Fecha último reporte 30/06/2023

Retrasos y soluciones

No se presentaron retrasos.

Avances y/o logros

En el marco del Plan de Desarrollo, "Un Nuevo Contrato Social y Ambiental para la Bogotá del Siglo XXI", el Jardín Botánico José Celestino Mutis-JCM, en cumplimiento de las acciones de diseñar e implementar estrategias de corresponsabilidad socioambiental, cultura y ciudadanía con enfoque territorial, el avance de lo corrido del 2020 a corte 30 de junio/2023 llevamos aproximadamente 5.977 acciones orientadas en fortalecer los PRAUS, torno a la solución y/o mitigación de problemas ambientales concretos.

Se han realizado socializaciones del Proyecto Ambiental Universitario - PRAU denominado: Programa de educación ambiental para la promoción de prácticas sostenibles y el fortalecimiento de una cultura ambientalmente responsable.

Para la estrategia de E-learning se adelantaron procesos de enseñanza-aprendizaje apoyados en el uso de las tecnologías de información y comunicación, con la realización de dos cursos de jardinería y apicultura de manera virtual.

La estrategia de comunicación educativa está orientada a la generación de una cultura ambiental, mediante canales físicos y digitales que se destacan por su impacto y pertinencia para ser apropiadas en las dinámicas territoriales de la ciudad, durante este periodo realizamos la elaboración de herramienta comunicativa para el programa de servicio social ambiental.

En la estrategia de etnoculturalidad, se fortalecieron los procesos de reconocimiento de la diversidad cultural y el diálogo que debe propiciarse entre ellas sobre lo ambiental, se realizaron acciones, experiencias ambientales con enfoque étnico, actividades en maloca casa del pensamiento, Recorridos con enfoque intercultural, tejiendo la palabra, jornadas de agradecimiento.

Beneficios

La estrategia de E-learning beneficio a diferentes grupos poblacionales, entre ellos, infancia, adolescencia, juventud, adulto mayor, grupos especializados, personas en condición de discapacidad y población vulnerable en acciones de educación ambiental del Jardín botánico de Bogotá; se potencializaron las herramientas virtuales para fortalecer la educación ambiental.

La estrategia de PRAU ha beneficiado a los estudiantes de educación superior por promover la inclusión de la dimensión ambiental en la educación superior a través del fortalecimiento de Proyectos Ambientales Universitarios (PRAU), enfocados en la conservación de la biodiversidad del Distrito Capital, fortaleciendo procesos participativos dentro de las instituciones, aportando a la formación de profesionales ambientalmente responsables.

La estrategia de interculturalidad vinculó diferentes comunidades étnicas, pueblos Rrom, raizales, afrocolombianos e indígenas de la ciudad, así mismo, desde el enfoque poblacional, se incluyó población adulto mayor, infancia, enfoque de género (mujeres y LGBTI) promoviendo y fortalecimiento espacios para la construcción de una estrategia de educación ambiental que incorpore sus conocimiento y saberes que permitan retroalimentar y fortalecer las herramientas para la apropiación del conocimiento en el Distrito.

Programa General/N/A/Metas Sectoriales	2020			2021			2022			2023			2024			TOTAL		
	Programado	Ejecutado	%	Programado	Ejecutado	%	Programado	Ejecutado	%	Programado	Ejecutado	%	Programado	Ejecutado	%	Programado	Ejecutado	%

218 JB-JCM,

Indicador(es) de Metas Sectoriales: 65

172 Número de estrategias de corresponsabilidad socioambiental, cultura y ciudadanía con enfoque territorial

Estado: Vigente Medido por Entidad SI
 Periodicidad: Trimestral Incluido en Acto Administrativo SI
 Tipo Agregación: Agrega

AVANCE TOTAL DEL INDICADOR			
Vigencia	En la Vigencia	Transcurrido	Acumulado en PDD
	83.80%	83.80%	75.00%

218	Jardín Botánico José Celestino Mutis				Avance
Año	Programación Inicial	Programación	Ejecución Vigencia	De la Vigencia	
2020	0.50	0.50	0.50	100.00%	
2021	1.50	1.58	1.58	100.00%	
2022	2.50	2.58	2.58	100.00%	
2023	3.50	3.58	3.00	83.80%	
2024	4.00	4.00	0.00	0.00%	
al Plan de Desarrollo				75.00%	

Creciente

AVANCES DE LA ENTIDAD FRENTE AL INDICADOR				
Ponderación frente al indicador	Vigencia	En la Vigencia	Transcurrido	Acumulado en PDD
100.00%	2023	83.80%	83.80%	75.00%

159 Desarrollar e implementar una estrategia para la concertación social en torno a la solución de problemas y conflictos ambientales de alta criticidad incluyendo protocolos para la tala de árboles en la ciudad	\$743	\$235	31.61	\$704	\$704	100.00	\$366	\$366	100.00	\$168	\$167	99.19	\$200	\$0	0.00	\$2,181	\$1,471	67.46
---	-------	-------	-------	-------	-------	--------	-------	-------	--------	-------	-------	-------	-------	-----	------	---------	---------	-------

Incluida en el Acuerdo 761 de 2020: SI

Entidad(es) que aportan a Metas Sectoriales:

218 JB-JCM,

Retrasos y soluciones

Meta cumplida.

Avances y/o logros

Meta cumplida en la vigencia 2021, ya que, en el marco del Plan de Desarrollo, "Un Nuevo Contrato Social y Ambiental para la Bogotá del Siglo XXI", el Jardín Botánico José Celestino Mutis-JCM, vinculó ciudadanos a los procesos de corresponsabilidad social, dialogo y participación con enfoque poblacional en todo el territorio, logrando la formación de dinamizadores ambientales y jornadas de replantando confianza.

Se formuló la estrategia de diálogo social ambiental, que incluye los enfoques de comunicación social del riesgo asociado al arbolado, jornadas de replantando confianza y redes de cuidadoras y cuidadores del entorno ambiental, como procesos de corresponsabilidad por parte de la ciudadanía, por lo cual el indicador de la meta tiene cumplimiento al 100% con corte a 2021. Con esta estrategia se ha dado respuesta a las expectativas en torno a una construcción conjunta del territorio desde el cuidado y conservación de las coberturas vegetales, fomentando los espacios de diálogo, la información ciudadana en los procesos de manejo silvicultural, la formación ambiental a la ciudadanía para fortalecer la apropiación social del arbolado, la jardinería, los ecosistemas naturales y las huertas urbanas desde una visión integrada de las coberturas vegetales y la elaboración de un protocolo de despedida al arbolado que por razones de riesgo requiere ser manejado por parte de la institución. Se han logrado conformar 77 redes en todas las localidades de la ciudad para el mantenimiento y protección de las coberturas vegetales y la flora de la ciudad y se han realizado 26 jornadas de replantando confianza, consolidando experiencias positivas en la conformación de las redes de cuidadoras y cuidadores, fortaleciendo la estrategia mediante el acompañamiento a procesos ciudadanos y comunitarios interesados en capacitarse y fortalecer sus herramientas de gestión de las coberturas vegetales.

Beneficios

Se logró implementar en las 20 localidades de la ciudad la estrategia de diálogo social ambiental, con enfoques de comunicación social del riesgo asociado al arbolado, jornadas de replantando confianza y redes de cuidadoras y cuidadores del entorno ambiental, como procesos de corresponsabilidad por parte de la ciudadanía. Con esta estrategia se ha buscado responder a las expectativas en torno a una construcción conjunta del territorio desde el cuidado y conservación de las coberturas vegetales, fomentando los espacios de diálogo, la información ciudadana en los procesos de manejo silvicultural, la formación ambiental a la ciudadanía para fortalecer la apropiación social del arbolado, la jardinería, los ecosistemas naturales y las

Programa General/N/A/Metas Sectoriales	2020			2021			2022			2023			2024			TOTAL		
	Programado	Ejecutado	%	Programado	Ejecutado	%	Programado	Ejecutado	%	Programado	Ejecutado	%	Programado	Ejecutado	%	Programado	Ejecutado	%

218 JB-JCM,

huertas urbanas desde una visión integrada de las coberturas vegetales y la elaboración de un protocolo de despedida al arbolado que por razones de riesgo requiere ser manejado por parte de la institución.

La estrategia de concertación social es referente de la participación y la corresponsabilidad en la gestión de las distintas coberturas vegetales presentes en la ciudad, logrando aportar una visión holística a la relación entre la institución y las comunidades y a la comprensión de la complementariedad entre los distintos tipos de coberturas vegetales, con un rol protagónico e incidente de los ciudadanos y con una relación respetuosa sobre la gestión del territorio en la que se valora el conocimiento de las comunidades y estas reconocen en el Jardín Botánico de Bogotá José Celestino Mutis un aliado en la construcción de territorios sostenibles, diversos e incluyentes, desde el cuidado de la naturaleza.

Indicador(es) de Metas Sectoriales: 159

173 Número de estrategias desarrolladas e implementadas

Estado: Vigente Medido por Entidad SI
 Periodicidad: Trimestral Incluido en Acto Administrativo SI
 Tipo Agregación: Agrega

AVANCE TOTAL DEL INDICADOR			
Vigencia	En la Vigencia	Transcurrido	Acumulado en PDD
	0.00%	100.00%	100.00%

218		Jardín Botánico José Celestino Mutis			Suma
Año	Programación Inicial	Programación	Ejecución Vigencia	Avance	
				De la Vigencia	Transcurrido del Plan
2020	0.75	0.75	0.75	100.00%	
2021	0.25	0.25	0.25	100.00%	
2022	0.00	0.00	0.00	0.00%	
2023	0.00	0.00	0.00	0.00%	100.00%
2024	0.00	0.00	0.00	0.00%	
TOTAL	1.00	1.00	1.00	100.00%	100.00%

AVANCES DE LA ENTIDAD FRENTE AL INDICADOR				
Ponderación frente al indicador	Vigencia	En la Vigencia	Transcurrido	Acumulado en PDD
100.00%	2023	0.00%	100.00%	100.00%

160 Vincular 3.500.000 personas a las estrategias de cultura ciudadana, participación, educación ambiental y protección animal, con enfoque territorial, diferencial y de género	\$4,872	\$4,705	96.58	\$20,677	\$20,548	99.38	\$18,786	\$18,707	99.58	\$15,302	\$13,821	90.33	\$5,119	\$0	0.00	\$64,755	\$57,781	89.23
--	---------	---------	-------	----------	----------	-------	----------	----------	-------	----------	----------	-------	---------	-----	------	----------	----------	-------

Incluida en el Acuerdo 761 de 2020: SI

Entidad(es) que aportan a Metas Sectoriales:

218 JB-JCM, 126 SDA, 229 IDPYBA,

Retrasos y soluciones

No se presentaron retrasos.

Avances y/o logros

En el marco del Plan de Desarrollo "Un Nuevo Contrato Social y Ambiental para la Bogotá del Siglo XXI", en el proceso de vinculación ciudadana a las estrategias de participación y educación ambiental, participan tres entidades (JBB, IDPYBA Y SDA) en el cumplimiento del indicador, cuyo avance acumulado en lo corrido del plan de desarrollo son 2.902.812 ciudadanos, de los cuales 184.120 vincularon en la vigencia 2020; 823.632 vincularon en la vigencia 2021; 1.172.600 vincularon en la vigencia 2022 y con corte a junio 2023, se han vinculado 722.460, como se detalla a continuación:

La Secretaría Distrital de Ambiente, logró vincular en total 1.615.429 personas en las estrategias de educación ambiental y participación ciudadana de los cuales 97.717 se vincularon en el 2020; 510.951 en el 2021; 683.181 en el 2022 y 313.580 se vincularon en la vigencia 2023, corte a junio.

Programa General/N/A/Metas Sectoriales	2020			2021			2022			2023			2024			TOTAL		
	Programado	Ejecutado	%	Programado	Ejecutado	%	Programado	Ejecutado	%	Programado	Ejecutado	%	Programado	Ejecutado	%	Programado	Ejecutado	%

218 JB-JCM, 126 SDA, 229 IDPYBA,

Esta participación se adelantó en el marco del desarrollo de las estrategias de educación ambiental: aulas ambientales, educación ambiental en las localidades y educación ambiental por medio de las TIC, donde se ejecutaron acciones pedagógicas y recorridos de interpretación de manera virtual y presencial, resaltando actividades realizadas en el marco de la celebración del Calendario Ambiental, campaña de protección a la palma silvestre y el musgo.

Mediante la participación en acciones enfocadas en las situaciones ambientales conflictivas, enmarcadas en el cuidado y protección del ambiente, jornadas de intervención en fortalecimiento de la participación ambiental en el marco de los pactos locales y demás temas en desarrollo de las Comisiones Ambientales Locales.

El Jardín Botánico de Bogotá José Celestino Mutis, ha logrado vincular en total de 1.231.306 en las estrategias de cultura, participación y educación ambiental, de los cuales 84.599 se vincularon en el 2020; 280.015 en el 2021; 460.069 en el 2022 y 406.623 se vincularon en la vigencia 2023, con corte a junio, de la siguiente manera:

De lo corrido del 2020 a corte 30 junio/2023 se ha venido realizando actividades en el marco de la agenda cultural y académica, entre los que se destacan, jardines de noches, picnic literario y una variada agenda mensual con actividades culturales, académicas, artísticas que han permitido vincular a todo tipo de público de acuerdo con sus preferencias y necesidades, Dentro de las estrategias destacadas se encuentra el programa Naturaleza, Salud y Cultural, el cual ha logrado vincular a la ciudadanía en prácticas y hábitos saludables y sustentables que promuevan la cultura del auto cuidado, el buen vivir y el cuidado colectivo, articulando el potencial terapéutico de la naturaleza para el bienestar y la salud de los ciudadanos. En la estrategia de educación ambiental se desarrolló la semana de la educación ambiental con invitados Nacionales e internacionales. Una educación fortalecida requiere un equipo formado, por ello se han venido consolidando procesos de formación para los educadores ambientales en torno a aspectos científicos, técnicos y pedagógicos; permitiendo la vinculación de 1,231,306 ciudadanos.

El Instituto Distrital de Protección y Bienestar Animal, ha logrado vincular en total de 56.077 ciudadanos en diferentes espacios de participación, sensibilización de educación ambiental y protección animal, de los cuales 1.804 se vincularon en el 2020; 22.666 en el 2021; 29.350 en el 2022 y 2.257 se vincularon en la vigencia 2023, con corte a junio, de la siguiente manera:

- 802 prestadores de servicios la estrategia de regulación.
- 47.140 ciudadanos y ciudadanas en estrategias de sensibilización y educación
- 8.135 ciudadanos y ciudadana en talleres de formación

Sumada a las acciones en el proceso de vincular a estrategias de gestión ambiental con un avance acumulado en lo corrido del Plan de Desarrollo con 211 redes, grupos, colectivos u organizaciones, de los cuales 130 se vincularon en el 2021; 72 se vincularon en la vigencia 2022; y con corte a junio 2023, se han vinculado 9, como se detalla a continuación:

La Secretaría Distrital de Ambiente, logró vincular un total de 116 organizaciones al programa de voluntariado ambiental, de las cuales 84 fueron en la vigencia 2021 y 32 en la vigencia 2022, así:

Esta vinculación se adelantó haciendo difusión del programa de voluntariado ambiental donde se invita al público a presentar nuevas iniciativas ambientales representadas en colectivos, organizaciones, individuos e instituciones que fomenten labor de voluntariado ambiental.

Las organizaciones realizaron actividades como: jornadas de sensibilización, recorridos de interpretación, capacitación en protección y conservación de los humedales, plateo y limpieza del parque de Cádiz, jornada de recolección de residuos, panel virtual con experiencias de Educación Ambiental como proceso organizativo juvenil, recorrido de reconocimiento por el humedal la Vaca, presentación virtual denominada Tejiendo memoria, en el marco del día de los humedales, jornada de concientización de manejo de residuos aprovechables y el aceite usado y una caminata ecológica por el sendero vía a la calera que finalizó en el mirador con vista al embalse San Rafael, taller de Lombricultura en casa en la huerta Canal Brazo Salitre, desarrollo el Congreso Nacional PGIRS y se realizó y acompañó la reunión en el cabildo indígena de Suba con la organización Live Happy para gestionar el día mundial del Agua con el Cabildo Indígena de Suba.

El Jardín Botánico de Bogotá José Celestino Mutis, logró vincular un total de 55 redes de cuidadores y cuidadoras por el entorno ambiental en las localidades de Bogotá, de las cuales 30 se vincularon en el 2021: 22 en la vigencia 2022 y 3 en la vigencia 2023.

Se han realizado 55 redes de cuidadores por el entorno ambiental, se ha impactado en las localidades tales como de Fontibón, santa fe, ciudad bolívar, Bosa, Sumapaz, San Cristóbal, Puente Aranda, Candelaria, Teusaquillo y Engativá. Adicionalmente, para el fortalecimiento de las redes existentes se adelantaron recorridos, talleres de transformación de productos como tinturas, harinas, aceites entre otros.

El Instituto Distrital de Protección y Bienestar Animal, tiene ha gestionado 40 Alianzas (acumuladas en PDD; 2021:16 + 2022:18 + 2023: 6) por tanto se dio un cumplimiento del 100% conforme lo programado para la vigencia.

Programa General/N/A/Metas Sectoriales	2020			2021			2022			2023			2024			TOTAL		
	Programado	Ejecutado	%	Programado	Ejecutado	%	Programado	Ejecutado	%	Programado	Ejecutado	%	Programado	Ejecutado	%	Programado	Ejecutado	%

218 JB-JCM, 126 SDA, 229 IDPYBA,

1. FUNDACIÓN ELIC
2. Asociación Colombiana de Médicos Veterinarios de Exóticos y Mascotas
3. Fundación Franz Weber
4. Agencia Llorente y Llorente
5. COMVEZCO
6. Fundación BULL KAN COLOMBIA
7. Clínica raza
8. Pet Plan
9. Emisora Tropicana
10. IDR D
11. CAJA DE VIVIENDA POPULAR (CVP)
12. Corporación Universitaria Republicana
13. Universidad del Bosque
14. JBB: Con el Jardín Botánico de Bogotá (JBB)
15. Centro Comercial Niza
16. Alcaldía Local de Suba
17. Empresa Rappi
18. Alcaldía de Medellín y la Alcaldía de Popayán
19. Terminal de transporte de Bogotá
20. Universidad Externado de Colombia
21. CATAM
22. BKC
23. Asocialció amigos parque la 93
24. Subred Norte
25. Subred Sur
26. Animaturalis
27. Fundación G.R.A.V.E.D
28. SDIS
29. Corporación Huitaka
30. DADEP
31. DASC
32. SDG
33. Clínica Raza
34. WEBHELP
35. Subred Centro Oriente
36. Diverpool
37. Subgerencia cultural del Banco de la República
38. Constructora Bolívar
38. Constructora Bolívar
39. FMC Technologies
40. Prosperidad Social

Programa General/N/A/Metas Sectoriales	2020			2021			2022			2023			2024			TOTAL		
	Programado	Ejecutado	%	Programado	Ejecutado	%	Programado	Ejecutado	%	Programado	Ejecutado	%	Programado	Ejecutado	%	Programado	Ejecutado	%

218 JB-JCM, 126 SDA, 229 IDPYBA,

Beneficios

Desde la Secretaría Distrital de Ambiente, contribuye con la vinculación de personas de organizaciones ambientales y comunidad en general en las estrategias de participación y educación ambiental, aumentando su conocimiento frente al cuidado y preservación del territorio, las áreas de interés ambiental y la biodiversidad del Distrito Capital, así mismo, con la divulgación de los bienes y servicios ambientales presentes en el Distrito Capital.

Dar a conocer las organizaciones ambientales de la Red de Voluntarios Ambientales a nivel nacional e internacional, con el fin de que sirvan de modelos y ejemplos para otras ciudades y países y sean referentes para la mitigación y adaptación al cambio climático.

Desde el Jardín Botánico, el equipo de participación y educación ambiental es uno de los principales dinamizadores de la gestión ambiental a nivel distrital, teniendo en cuenta su presencia en las 20 localidades y su enfoque de articulación de los servicios ofrecidos por el JBB para acompañar y fortalecer las iniciativas ambientales de las comunidades.

La estrategia de participación ambiental en el territorio ha logrado dar respuesta a las necesidades de la ciudadanía en cuanto a la apropiación y cuidado de las coberturas vegetales en las distintas localidades y territorios de la ciudad, además de dar apoyo y acompañamiento a iniciativas para el fortalecimiento de los procesos de participación ciudadana mediante acciones y procesos de formación ambiental, apoyo a iniciativas ambientales, implementación y acompañamiento a procesos de participación, corresponsabilidad ciudadana y diálogo social ambiental y participación.

Se logró beneficiar a la comunidad con la realización actividades presenciales y virtuales, dentro de las entidades y en las diferentes localidades de la ciudad, entre las que se destacan las experiencias ambientales, practicas verdes, tejiendo la palabra, cursos, acompañamiento al servicio social ambiental, practicas universitarias, recorridos con enfoque etnocultural y poblacional, pequeños viajeros, maloca casa del pensamiento, voluntariado, entre otras.

Se ha logrado la implementación redes de cuidadores y cuidadoras en todo el territorio de Bogotá, para el mantenimiento y protección de las coberturas vegetales y la flora de la ciudad. La estrategia ha permitido involucrar a la ciudadanía en los procesos de cuidado y protección de las coberturas vegetales de la ciudad, incluyendo el arbolado urbano en espacio público de uso público, espacio público administrado, espacio privado, ecosistemas, componentes de la estructura ecológica principal, jardines ornamentales, jardines agroecológicos y medicinales y otros elementos de la biodiversidad.

Desde el Instituto Distrital de Protección y Bienestar Animal, la interacción con la ciudadanía a través de las estrategias pedagógicas de sensibilización, educación y participación ciudadana permite trabajar de manera articulada, identificando las necesidades propias de cada territorio y las dinámicas particulares que se presentan en la relación humano-animal, fortaleciendo las acciones implementadas por el instituto, las cuales se ejecutarán desde los enfoques poblacionales-diferenciales y de género, dependiendo de las características de la población a intervenir.

Se han desarrollado estrategias de articulación interinstitucionales e intersectoriales y de ciudad región en temas de protección y bienestar animal, se han gestionado alianzas, que potenciarán las intervenciones y cobertura en torno a la Protección y Bienestar Animal. De manera transversal se han fortalecido los procesos de participación ciudadana incidente en instancias, espacios de participación ciudadana y movilización social.

Indicador(es) de Metas Sectoriales: 160

174 Número de ciudadanos a las estrategias de cultura, participación y educación ambiental con enfoque territorial diferencial y de genero

Estado: Vigente Medido por Entidad SI
 Periodicidad: Trimestral Incluido en Acto Administrativo SI
 Tipo Agregación: Agrega

AVANCE TOTAL DEL INDICADOR			
Vigencia	En la Vigencia	Transcurrido	Acumulado en PDD
	76.50%	93.28%	85.67%

126	Secretaría Distrital de Ambiente				Suma
-----	----------------------------------	--	--	--	------

Año	Programación Inicial	Programación	Ejecución Vigencia	Avance	
				De la Vigencia	Transcurrido del Plan

AVANCES DE LA ENTIDAD FRENTE AL INDICADOR				
Ponderación frente al indicador	Vigencia	En la Vigencia	Transcurrido	Acumulado en PDD

Programa General/N/A/Metas Sectoriales	2020			2021			2022			2023			2024			TOTAL		
	Programado	Ejecutado	%	Programado	Ejecutado	%	Programado	Ejecutado	%	Programado	Ejecutado	%	Programado	Ejecutado	%	Programado	Ejecutado	%

218 JB-JCM, 126 SDA, 229 IDPYBA,

Año	Programación Inicial	Programación	Ejecución Vigencia	Avance	
				De la Vigencia	Transcurrido del Plan
2020	60,000.00	97,717.00	97,717.00	100.00%	
2021	616,000.00	520,951.00	520,951.00	100.00%	
2022	616,000.00	683,181.00	683,181.00	100.00%	
2023	616,000.00	545,049.00	313,580.00	57.53%	87.47%
2024	92,000.00	156,102.00	0.00	0.00%	
TOTAL	2,000,000.00	2,003,000.00	1,615,429.00	al Plan de Desarrollo 80.65%	

57.18%	2023	32.90%	50.02%	46.12%
--------	------	--------	--------	--------

218 Jardín Botánico José Celestino Mutis

Suma

Año	Programación Inicial	Programación	Ejecución Vigencia	Avance	
				De la Vigencia	Transcurrido del Plan
2020	56,345.00	84,599.00	84,599.00	100.00%	
2021	327,930.00	280,015.00	280,015.00	100.00%	
2022	410,130.00	566,683.00	460,069.00	81.19%	
2023	461,270.00	392,019.00	406,623.00	103.73%	101.20%
2024	184,325.00	116,684.00	0.00	0.00%	
TOTAL	1,440,000.00	1,333,386.00	1,231,306.00	al Plan de Desarrollo 92.34%	

AVANCES DE LA ENTIDAD FRENTE AL INDICADOR				
Ponderación frente al indicador	Vigencia	En la Vigencia	Transcurrido	Acumulado en PDD
41.11%	2023	42.64%	41.60%	37.96%

229 Instituto Distrital de Protección y Bienestar Animal

Suma

Año	Programación Inicial	Programación	Ejecución Vigencia	Avance	
				De la Vigencia	Transcurrido del Plan
2020	1,001.00	1,820.00	1,804.00	99.12%	
2021	8,549.00	23,100.00	22,666.00	98.12%	
2022	18,250.00	29,350.00	29,350.00	100.00%	
2023	18,250.00	4,008.00	2,257.00	56.31%	96.97%
2024	13,950.00	2,172.00	0.00	0.00%	
TOTAL	60,000.00	60,000.00	56,077.00	al Plan de Desarrollo 93.46%	

AVANCES DE LA ENTIDAD FRENTE AL INDICADOR				
Ponderación frente al indicador	Vigencia	En la Vigencia	Transcurrido	Acumulado en PDD
1.71%	2023	0.96%	1.66%	1.60%

Indicador(es) de Metas Sectoriales: 160

662 Número de redes, grupos, colectivos u organizaciones vinculadas a estrategias de gestión ambiental

Estado: Vigente Medido por Entidad SI
 Periodicidad: Trimestral Incluido en Acto Administrativo NO
 Tipo Agregación: Agrega Fecha de Creación 20-MAY-21

AVANCE TOTAL DEL INDICADOR			
Vigencia	En la Vigencia	Transcurrido	Acumulado en PDD
	36.46%	91.79%	89.03%

126 Secretaría Distrital de Ambiente

Suma

Año	Programación Inicial	Programación	Ejecución Vigencia	Avance	
				De la Vigencia	Transcurrido del Plan
2020	0.00	0.00	0.00	0.00%	

AVANCES DE LA ENTIDAD FRENTE AL INDICADOR				
Ponderación frente al indicador	Vigencia	En la Vigencia	Transcurrido	Acumulado en PDD

Programa General/N/A/Metas Sectoriales	2020			2021			2022			2023			2024			TOTAL		
	Programado	Ejecutado	%	Programado	Ejecutado	%	Programado	Ejecutado	%	Programado	Ejecutado	%	Programado	Ejecutado	%	Programado	Ejecutado	%

218 JB-JCM, 126 SDA, 229 IDPYBA,

Año	Programación Inicial	Programación	Ejecución Vigencia	Avance	
				De la Vigencia	Transcurrido del Plan
2021	0.00	84.00	84.00	100.00%	
2022	0.00	32.00	32.00	100.00%	
2023	0.00	15.00	0.00	0.00%	88.55%
2024	0.00	0.00	0.00	0.00%	
TOTAL	0.00	131.00	116.00	al Plan de Desarrollo	88.55%

55.27%	2023	0.00%	48.94%	48.94%
--------	------	-------	--------	--------

218 Jardín Botánico José Celestino Mutis					
Año	Programación Inicial	Programación	Ejecución Vigencia	Avance	
				De la Vigencia	Transcurrido del Plan
2020	0.00	0.00	0.00	0.00%	
2021	0.00	30.00	30.00	100.00%	
2022	0.00	22.00	22.00	100.00%	
2023	0.00	3.00	3.00	100.00%	100.00%
2024	0.00	2.00	0.00	0.00%	
TOTAL	0.00	57.00	55.00	al Plan de Desarrollo	96.49%

Suma

AVANCES DE LA ENTIDAD FRENTE AL INDICADOR				
Ponderación frente al indicador	Vigencia	En la Vigencia	Transcurrido	Acumulado en PDD
24.05%	2023	24.05%	24.05%	23.21%

229 Instituto Distrital de Protección y Bienestar Animal					
Año	Programación Inicial	Programación	Ejecución Vigencia	Avance	
				De la Vigencia	Transcurrido del Plan
2020	0.00	0.00	0.00	0.00%	
2021	0.00	16.00	16.00	100.00%	
2022	0.00	18.00	18.00	100.00%	
2023	0.00	10.00	6.00	60.00%	90.91%
2024	0.00	5.00	0.00	0.00%	
TOTAL	0.00	49.00	40.00	al Plan de Desarrollo	81.63%

Suma

AVANCES DE LA ENTIDAD FRENTE AL INDICADOR				
Ponderación frente al indicador	Vigencia	En la Vigencia	Transcurrido	Acumulado en PDD
20.68%	2023	12.41%	18.80%	16.88%

CÁLCULO DEL PORCENTAJE DE AVANCE DE LOS INDICADORES SEGÚN TIPO DE ANUALIZACIÓN

SUMA

A la vigencia	Ejecutado vigencia / Programado Vigencia
Al transcurrido del Plan	Suma Ejecutado a la Vigencia del Informe / Suma Programado a la Vigencia del Informe
Plan de Desarrollo	Suma Ejecutado a la Vigencia del Informe / Total Programado para el Plan

CONSTANTE

La ejecución es independiente en cada vigencia

A la vigencia	Ejecutado Vigencia / Programado Vigencia
Al transcurrido del Plan	Promedio Ejecutado de los años programados a la vigencia seleccionada / Promedio Programado a la Vigencia Seleccionada
Plan de Desarrollo	Promedio Ejecutado de los años programados / Promedio Años Programados del Plan

CRECIENTE SIN LÍNEA BASE

La ejecución, es el último valor reportado por la entidad sin importar la vigencia

A la vigencia	Última Ejecución a la Vigencia del Informe / Programado Vigencia
Al transcurrido del Plan	Última ejecución a la Vigencia del Informe / Programado Vigencia del Informe
Plan de Desarrollo	Última ejecución del Plan / Programado para el Plan

CRECIENTE CON LÍNEA BASE

La ejecución, es el último valor reportado por la entidad sin importar la vigencia

La línea base debe ser menor o igual al valor de la primera vigencia programada. En caso de ser mayor, el resultado será cero.

Si el resultado del cálculo es negativo el porcentaje de avance se colocará en 0

A la vigencia	$(\text{Ejecutado Vigencia} - \text{Ejecutado Vigencia Anterior}) / (\text{Programado Vigencia} - \text{Ejecutado Vigencia Anterior})$ Para la primer vigencia, el ejecutado vigencia anterior es la línea base Si el programado es igual a la línea base y el ejecutado es superior a lo programado: $(\text{Ejecutado Vigencia} - \text{Línea base}) / (\text{Programado para el Plan} - \text{línea base})$
Al transcurrido del Plan	$(\text{Última Ejecución a la Vigencia del Informe} - \text{línea base}) / (\text{Programado en la Vigencia del Informe} - \text{línea base})$ Si el programado es igual a la línea base y el ejecutado es superior a lo programado: $(\text{Última Ejecución a la Vigencia del Informe} - \text{línea base}) / (\text{Programado para el Plan} - \text{línea base})$
Plan de Desarrollo	$(\text{Última Ejecución del Plan} - \text{línea base}) / (\text{Programado para el Plan} - \text{línea base})$

DECRECIENTE SIN LÍNEA BASE

La ejecución, es el último valor reportado por la entidad sin importar la vigencia

A la vigencia	Programado Vigencia / Última Ejecución a la Vigencia
Al transcurrido del Plan	Programado vigencia / Última Ejecución a la Vigencia del Informe
Plan de Desarrollo	Programado para el Plan / Última Ejecución

DECRECIENTE CON LÍNEA BASE





La ejecución, es el último valor reportado por la entidad sin importar la vigencia

La línea base debe ser mayor o igual al valor de la primera vigencia programada En caso de ser menor, el resultado será cero.

Si el resultado del cálculo es negativo el porcentaje de avance se colocará en 0

A la vigencia	$(\text{Ejecutado Vigencia Anterior} - \text{ejecutado vigencia}) / (\text{Ejecutado Vigencia Anterior} - \text{Programado Vigencia})$ Para la primer vigencia, el ejecutado vigencia anterior es línea base Si el programado es igual a la línea base y el ejecutado es superior a lo programado: $(\text{Ejecutado Vigencia} - \text{línea base}) / (\text{línea base} - \text{Programado para el Plan})$
Al transcurrido del Plan	$(\text{línea base} - \text{Última Ejecución a la Vigencia del Informe}) / (\text{línea base} - \text{Programado en la Vigencia del Informe})$ Si el programado es igual a la línea base y el ejecutado es superior a lo programado: $(\text{Última ejecución a la Vigencia del informe} - \text{línea base}) / (\text{línea base} - \text{Programado para el Plan})$
Plan de Desarrollo	$(\text{línea base} - \text{Última ejecución del Plan}) / (\text{línea base} - \text{Programado para el Plan})$

RANGOS DEL AVANCE DE LOS INDICADORES

 <= 40%  > 40% y <= 70  > 70% y <= 90  > 90