

Informe componente de gestión - Gerencia de Programa General a 31/05/2024

PROPÓSITO CAMBIAR NUESTROS HÁBITOS DE VIDA PARA REVERDECER A BOGOTÁ Y ADAPTARNOS Y MITIGAR LA CRISIS CLIMÁTICA

Programa General/N/A/Metas Sectoriales	2020			2021			2022			2023			2024			TOTAL		
	Programado	Ejecutado	%	Programado	Ejecutado	%	Programado	Ejecutado	%	Programado	Ejecutado	%	Programado	Ejecutado	%	Programado	Ejecutado	%
27 Cambio cultural para la gestión de la crisis climática	\$2,758	\$2,673	96.93	\$4,055	\$3,942	97.22	\$5,696	\$5,417	95.10	\$6,327	\$6,060	95.78	\$7,512	\$2,584	34.39	\$26,348	\$20,677	78.48
0 N/A	\$2,758	\$2,673	96.93	\$4,055	\$3,942	97.22	\$5,696	\$5,417	95.10	\$6,327	\$6,060	95.78	\$7,512	\$2,584	34.39	\$26,348	\$20,677	78.48

197 100% de los colegios públicos distritales con estrategia de educación ambiental y protección animal	\$237	\$229	96.56	\$600	\$600	100.00	\$1,444	\$1,444	100.00	\$1,604	\$1,573	98.03	\$1,700	\$381	22.44	\$5,585	\$4,227	75.68
---	-------	-------	-------	-------	-------	--------	---------	---------	--------	---------	---------	-------	---------	-------	-------	---------	---------	-------

Incluida en el Acuerdo 761 de 2020: SI

Entidad(es) que aportan a Metas Sectoriales:
112 SED,

Retrasos y soluciones

Fecha último reporte 31/05/2024

No se presentaron retrasos.

Avances y/o logros

En el marco del Plan de Desarrollo "Un Nuevo Contrato Social y Ambiental para la Bogotá del Siglo XXI", la Secretaría de Educación Distrital, realizó acompañamiento pedagógico en 60 Instituciones Educativas del Distrito - IED de las 60 programadas para el 2023, para un logro acumulado en lo transcurrido del PDD de 97,98%. El acompañamiento consistió en la retroalimentación de los documentos Proyectos Ambientales Escolares - PRAE, la concertación del plan de trabajo con docentes y en la realización de mínimo 8 sesiones de trabajo pedagógico con los docente.

El 12 de octubre de 2023, en el marco del Foro Educativo Nacional del Ministerio de Educación Nacional - MEN, la Secretaría de Educación del Distrito - SED recibió el reconocimiento de Buena Práctica, por el diseño e implementación del proyecto de inversión 7559. Este logro, es un reconocimiento al impacto que ha tenido el proyecto en los colegios públicos de Bogotá, en términos del fortalecimiento del saber pedagógico de los docentes de educación ambiental, el desarrollo de competencias socio ocupacionales en los estudiantes de servicio social ambiental y en la construcción de aprendizajes de los estudiantes de los diferentes ciclos escolares encaminados a la adopción de estilos de vida sostenibles y a la resignificación de las relaciones con los territorios ambientales de la ciudad.

En la vigencia 2024, a la fecha se focalizaron las 10 IED proyectadas para recibir el acompañamiento en el primer semestre del 2024. Se inició el acompañamiento en 10 IED, sin embargo, no se reporta aún meta cumplida con estos colegios, ya que se espera realizar al menos 8 sesiones con cada colegio. El proceso que se ha adelantado en estos 10 colegios ha consistido en la revisión y retroalimentación de los documentos PRAE, en la concertación del plan de trabajo con los docentes del PRAE y en la realización de las sesiones de acompañamiento.

Beneficios

Con el acompañamiento pedagógico a las Instituciones Educativas del Distrito-IED para el fortalecimiento de los Proyectos Ambientales Escolares - PRAE, se brindaron orientaciones para mejorar prácticas y saberes ambientales en las comunidades educativas, específicamente las relacionadas con la articulación del énfasis del PRAE al contexto territorial, al contexto institucional, la dinamización de las líneas temáticas del PRAE (consumo responsable, residuos sólidos, cambio climático, biodiversidad y sistema hídrico) y la estructuración de los componentes del proyecto (diagnóstico ambiental, planteamiento del problema, formulación de los objetivos, diseño metodológico, seguimiento y evaluación).

Con todo lo anterior, se espera que los estudiantes desarrollen competencias actitudinales y cognitivas y praxeológicas en torno a las relaciones sostenibles con el ambiente, cambien sus hábitos de vida para reverdecer a Bogotá y promuevan acciones que mitiguen el cambio climático.

Indicador(es) de Metas Sectoriales: 197

211 Porcentaje de colegios públicos distritales que implementan Proyectos Ambientales Escolares - PRAE y la estrategia de servicio social ambiental con un enfoque sistémico y de formación de competencias ciudadanas y socioemocionales entorno al ambiente

Estado: Vigente

Medido por Entidad SI

Periodicidad: Trimestral

Incluido en Acto Administrativo SI

Tipo Agregación: Agrega

AVANCE TOTAL DEL INDICADOR			
Vigencia	En la Vigencia	Transcurrido	Acumulado en PDD
	0.00%	97.98%	97.98%

Informe componente de gestión - Gerencia de Programa General a 31/05/2024

PROPÓSITO CAMBIAR NUESTROS HÁBITOS DE VIDA PARA REVERDECER A BOGOTÁ Y ADAPTARNOS Y MITIGAR LA CRISIS CLIMÁTICA

Programa General/N/A/Metas Sectoriales	2020			2021			2022			2023			2024			TOTAL		
	Programado	Ejecutado	%	Programado	Ejecutado	%	Programado	Ejecutado	%	Programado	Ejecutado	%	Programado	Ejecutado	%	Programado	Ejecutado	%

112 SED,

Año	Programación Inicial	Programación	Ejecución Vigencia	Avance	
				De la Vigencia	Transcurrido del Plan
2020	14.00	14.00	14.00	100.00%	
2021	27.00	27.00	27.00	100.00%	
2022	27.00	40.50	40.50	100.00%	
2023	27.00	16.48	16.48	100.00%	
2024	5.00	2.02	0.00	0.00%	97.98%
TOTAL	100.00	100.00	97.98		97.98%

AVANCES DE LA ENTIDAD FRENTE AL INDICADOR				
Ponderación frente al indicador	Vigencia	En la Vigencia	Transcurrido	Acumulado en PDD
100.00%	2024	0.00%	97.98%	97.98%

198 Articular, consolidar e implementar el Plan de Acción Climática Bogotá 2020-2050 incluyendo la gestión necesaria para lograr una reducción de por lo menos 15% en la emisión de Gases de Efecto Invernadero de Bogotá para 2024, incluyendo herramientas como la participación de la ciudad en los mercados de carbono	\$689	\$644	93.55	\$801	\$779	97.30	\$776	\$760	98.02	\$700	\$700	100.00	\$877	\$456	52.01	\$3,842	\$3,340	86.93
--	-------	-------	-------	-------	-------	-------	-------	-------	-------	-------	-------	--------	-------	-------	-------	---------	---------	-------

Incluida en el Acuerdo 761 de 2020: SI

Entidad(es) que aportan a Metas Sectoriales:

126 SDA,

Retrasos y soluciones

No se presentaron retrasos.

Avances y/o logros

En el marco del Plan de Desarrollo "Un Nuevo Contrato Social y Ambiental para la Bogotá del Siglo XXI", la Secretaría Distrital de Ambiente, en cumplimiento de la meta de articular e implementar el Plan de Acción Climática Bogotá 2020 - 2050, se tiene un avance acumulado de 1, así: (2020:0,15; 2021:0,25; 2022:0,25; 2023:0,25; 2024: 0,1). Acciones:

Adaptación cambio climático: evaluación riesgos climáticos; acciones adaptación y transversales Plan de Acción Climática; propuesta monitoreo, evaluación y reporte; aportes a proyecto decreto metas y formulación Política Pública Acción Climática; soporte Declaración Naturaleza Urbana; gestión cooperación; divulgación información; eventos emergencia climática; funcionamiento Grupo Interno; avance formulación Programa Reducción Vulnerabilidad.

Gestión riesgo incendio forestal-IF: 8 campañas; evaluación complejidad y reportes IF; revisión contingencia en PMA y acciones de inclusión; acciones de mitigación y estrategias en zonas interfaz urbano forestal; educación a consejos locales gestión riesgo; aportes a término y definición IF; aportes a documentos técnicos; capacitaciones; curso virtual; restauración 3 ha y enriquecimiento; valoración daños IF; acciones de manejo; participación en PMUs; identificación puntos para hidrantes; aportes y reportes planes temporadas menos lluvias; preparación fenómeno El Niño 2023-2024;presidencia Comisión Distrital IF; expedición Dcto. 622/23.

Activación a Emergencias:10.255 emergencias.

Instrumentos Planeación Ambiental: PIGA: 11 capacitaciones y 172 jornadas temas ambientales; respuesta a 482 requerimiento; aportes actualización y creación normativa; concurso Al Trabajo en Bici y Buenas Prácticas Ambientales; reconocimiento 56 entidades con alto desempeño; semana ambiental;13 mesas con Alcaldías Locales; conversatorio practica ambiental; actualización norma. PACA: Ajuste procedimiento PM03-PR33; seguimiento y reporte PACA 2020 y Bgtá Siglo XXI 2020-2024 de 2021-2023; cuenta anual PACA; Actual. Módulo en Forest; definición indicadores PACA 2020-2024 OAB; revisión fichas técnicas; elaboración y ajustes formulación PACA Bgtá Siglo XXI 2020-2024.

Suelos de protección por Alto Riesgo No Mitigable(ARNM): seguimiento áreas RNM(70) Altos de la Estancia-AE; concertación y firma pacto por la vida digna AE; avance restauración 2,2 ha(plantación 1260);3 huertas comunitarias fortalecidas e instalación 1 nueva;9 reuniones interinstitucionales y 2 internas recibo predios ARNM; acompañamiento 100 operativos control ocupaciones; visita 56 predios evaluados y proyecto de manejo;7 reuniones propuesta reglamentación art 71 POT dcto 555/2021;2 visitas Cabildo Ciudadano UPZ Marruecos y Diana Turbay; comité medidas preventivas y mitigación riesgo AE; asistencia audiencia pública; mesa Técnica Trabajo AE; construcción Indicador producto 2.1.5;reuniones PMA y de Pacto Vida Digna AE; visita señalética AE; propuesta acto administrativo Resolución 4268/2022;aprobación procedimientos PM03-PR52 y PM03-PR53 recibo y administración directa predios en ARNM; visita preliminar y de recibo en administración 11 predios prueba piloto Caja Vivienda Popular; Informe Gestión 2023; 6 reuniones diplomado AE; reunión Indicador 102030 POT; gestión procesos recibo y vigilancia en 11 predios en administración.

Programa General/N/A/Metas Sectoriales	2020			Programado	2021			Programado	2022			Programado	2023			Programado	2024			TOTAL		
	Programado	Ejecutado	%		Programado	Ejecutado	%		Programado	Ejecutado	%		Programado	Ejecutado	%		Programado	Ejecutado	%	Programado	Ejecutado	%

126 SDA,

Beneficios

La ciudad cuenta con un Plan de Acción Climática con horizonte a 2050 que plantea acciones de mitigación y de adaptación al cambio climático, a fin de enfrentar de la mejor manera, sus efectos y favorecer la resiliencia.

Indicador(es) de Metas Sectoriales: 198

212 Número de estrategias consolidadas e implementadas

Estado: Vigente Medido por Entidad SI
Periodicidad: Trimestral Incluido en Acto Administrativo SI
Tipo Agregación: Agrega

AVANCE TOTAL DEL INDICADOR

Vigencia	En la Vigencia	Transcurrido	Acumulado en PDD
100.00%	100.00%	100.00%	100.00%

AVANCES DE LA ENTIDAD FRENTE AL INDICADOR

Ponderación frente al indicador	Vigencia	En la Vigencia	Transcurrido	Acumulado en PDD
100.00%	2024	100.00%	100.00%	100.00%

126	Secretaría Distrital de Ambiente				
Año	Programación Inicial	Programación	Ejecución Vigencia	Avance	
				De la Vigencia	Transcurrido del Plan
2020	0.15	0.15	0.15	100.00%	
2021	0.25	0.25	0.25	100.00%	
2022	0.25	0.25	0.25	100.00%	
2023	0.25	0.25	0.25	100.00%	
2024	0.10	0.10	0.10	100.00%	100.00%
TOTAL	1.00	1.00	1.00	al Plan de Desarrollo	100.00%

Suma

199 Implementar una (1) Estrategia Distrital de Crecimiento Verde con enfoque de sostenibilidad ambiental e innovación que impulse la eficiencia energética, las fuentes no convencionales de energías renovables y la economía circular de manera articulada con los grandes y pequeños generadores y consumidores y que incorpore un sistema de monitoreo para medir la transición hacia un crecimiento verde y el cumplimiento de los ODS	\$1,294	\$1,264	97.67	\$1,846	\$1,770	95.86	\$2,263	\$2,001	88.45	\$2,964	\$2,747	92.68	\$3,787	\$1,212	32.00	\$12,154	\$8,994	74.00
--	---------	---------	-------	---------	---------	-------	---------	---------	-------	---------	---------	-------	---------	---------	-------	----------	---------	-------

Incluida en el Acuerdo 761 de 2020: SI

Entidad(es) que aportan a Metas Sectoriales:

126 SDA,

Retrasos y soluciones

No se presentaron retrasos.

Avances y/o logros

En el marco del Plan de Desarrollo "Un Nuevo Contrato Social y Ambiental para la Bogotá del Siglo XXI", la Secretaría Distrital de Ambiente, en cumplimiento de las acciones de implementar estrategias distritales de crecimiento verde, con enfoque de sostenibilidad e innovación, presenta un avance al cuatrienio de 1,00 así (2020: 0,05; 2021: 0,30; 2022: 0,30; 2023: 0,30; 2024: 0,05), con las siguientes acciones:

Formulación de la Estrategia Distrital de Crecimiento Verde - EDCV y de los indicadores de seguimiento.

Definición de acciones prioritarias para iniciar la implementación y actores estratégicos.

Firma de Memorando de Entendimiento con Cámara de Comercio de Bogotá y Secretaría de Desarrollo Económico.

Impulso a la formulación y desarrollo de proyectos de crecimiento verde por parte de empresas participantes en el programa de Gestión Ambiental Empresarial.

Programa General/N/A/Metas Sectoriales	2020			2021			2022			2023			2024			TOTAL		
	Programado	Ejecutado	%	Programado	Ejecutado	%	Programado	Ejecutado	%	Programado	Ejecutado	%	Programado	Ejecutado	%	Programado	Ejecutado	%

126 SDA,

Definición de proyectos prioritarios para la Estrategia Distrital de Crecimiento Verde: Red Moda, Compras Circulares, Bogotá Circular, Regenera.

Vinculación de otros actores estratégicos: SENA, FENALCO, Secretaría de Desarrollo Económico, Secretaría Distrital de Hábitat, UAESP, ANDI, CEMPRE, ACOPLASTICOS, PROBOGOTA, CONNECT, ENEL y org. de cooperación: GIZ, WWF.

Desarrollo de talleres estratégicos, dirigidos por GIZ y CONNECT para definir visión, objetivos y plan de acción para Bogotá Circular.

Conformación de Comité Técnico de la iniciativa Bogotá Circular.

Definición de líneas estratégicas de acción de Bogotá Circular y de entidades líderes y compromisos por cada línea de acción.

Vinculación de Bogotá al pacto de ciudades circulares de la CEPAL.

Gestión para el apoyo de entidades de cooperación: GIZ, CLEAN, ONUDI, Fundación Ellen McArtur.

Realización de un taller de gestión del conocimiento para Bogotá Circular y contratación de un apoyo desde la GIZ para la métrica y gobernanza.

Consolidación de una hoja de ruta para Bogotá Circular, que integra los lineamientos establecidos por la CEPAL para el programa de ciudades circulares.

Evaluación y definición de puntos de articulación con la Cámara de Comercio de Bogotá - CCB y con la Secretaría Distrital de Desarrollo Económico - SDDE.

Establecimiento de metas y responsabilidades para el desarrollo de Bogotá Circular y articulación con el borrador de Política Distrital de Economía Circular.

Contratación de consultoría para la gobernanza y la métrica de Bogotá Circular.

Desarrollo de consultoría para el diseño y desarrollo de una plataforma regional de economía circular - Convenio BID - Componente 1.

Formulación de componente 2 del convenio BID.

Participación de la SDA en la Circular Economy Week.

Definición de sectores prioritarios para dinamizar la economía circular en Bogotá.

Evaluación de avances de la estrategia.

Revisión del alcance del memorando de entendimiento suscrito con CCB y SDDE y definición de temas prioritarios para 2024 - 2025.

Beneficios

La implementación de una Estrategia Distrital de Crecimiento Verde, permite realizar acciones que incentiven la competitividad en el sector empresarial con la sostenibilidad en el uso de los recursos, menor generación en impactos ambientales y con la promoción de nuevas oportunidades de negocios basados en el aprovechamiento sostenible del capital natural.

Indicador(es) de Metas Sectoriales: 199

213 Número de estrategias Distritales de Crecimiento Verde implementadas

Estado:	Vigente	Medido por Entidad	SI
Periodicidad:	Trimestral	Incluido en Acto Administrativo	SI
Tipo Agregación:	Agrega		

AVANCE TOTAL DEL INDICADOR			
Vigencia	En la Vigencia	Transcurrido	Acumulado en PDD

100.00%	100.00%	100.00%
---------	---------	---------

126	Secretaría Distrital de Ambiente				
Año	Programación Inicial	Programación	Ejecución Vigencia	Avance	
				De la Vigencia	Transcurrido del Plan
2020	0.05	0.05	0.05	100.00%	
2021	0.30	0.30	0.30	100.00%	
2022	0.30	0.30	0.30	100.00%	
2023	0.30	0.30	0.30	100.00%	
2024	0.05	0.05	0.05	100.00%	100.00%
TOTAL	1.00	1.00	1.00		100.00%

Suma

AVANCES DE LA ENTIDAD FRENTE AL INDICADOR				
Ponderación frente al indicador	Vigencia	En la Vigencia	Transcurrido	Acumulado en PDD

100.00%	2024	100.00%	100.00%	100.00%
---------	------	---------	---------	---------

200 Realizar la gestión y seguimiento a la aplicación de los	\$525	\$523	99.66	\$778	\$764	98.15	\$1,180	\$1,178	99.81	\$1,023	\$1,004	98.20	\$1,076	\$509	47.27	\$4,582	\$3,978	86.81
--	-------	-------	-------	-------	-------	-------	---------	---------	-------	---------	---------	-------	---------	-------	-------	---------	---------	-------

Programa General/N/A/Metas Sectoriales	2020			2021			2022			2023			2024			TOTAL		
	Programado	Ejecutado	%	Programado	Ejecutado	%	Programado	Ejecutado	%	Programado	Ejecutado	%	Programado	Ejecutado	%	Programado	Ejecutado	%

determinantes ambientales en 1.000 proyectos de ciudad tomando en cuenta medidas de adaptación y mitigación a la crisis climática

Incluida en el Acuerdo 761 de 2020: SI

Entidad(es) que aportan a Metas Sectoriales:

126 SDA,

Retrasos y soluciones

Fecha último reporte 31/05/2024

Se registraron retrasos en la contratación que afectaron el cumplimiento del indicador de proyectos con seguimiento de la aplicación de los determinantes ambiéntales.

Avances y/o logros

En el marco del Plan de Desarrollo "Un Nuevo Contrato Social y Ambiental para la Bogotá del Siglo XXI", la Secretaría Distrital de Ambiente, en cumplimiento con los proyectos a la gestión y seguimiento de los determinantes ambientales, presenta a continuación los siguientes avances:

1. Para los proyectos de ciudad con gestión para la incorporación de determinantes ambientales con medidas de adaptación y mitigación al cambio climático, se tiene un avance acumulado en lo corrido del plan de desarrollo de (600) proyectos, de los cuales (66) fueron atendidos en la vigencia 2020, (113) en la vigencia 2021, (150) en la vigencia 2022, (185) en la vigencia 2023 y en la vigencia 2024 (86), así: 81 de magnitud de vigencia y 5 de reserva de 2023. Los proyectos a los cuales se les ha incorporado criterios de sostenibilidad corresponden a: (14) actuaciones estratégicas, (22) Planes Parciales de Desarrollo, (26) Planes Parciales de Renovación Urbana, (60) Proyectos de Legalización y Regularización de Barrios, (17) Planes de Implantación, (06) Planes de Regularización y Manejo, (07) Planes Directores para parques, (02) Planes de Manejo de Humedales, (340) Diseños paisajísticos de parques y zonas verdes, (36) proyectos de compatibilidad de uso de vivienda en suelo restringido, (04) Balances de zonas verdes, (02) Patios zonales para el Sistema Integrado de Transporte Publico - SITP, (05) proyectos con Acciones de mitigación de impactos ambientales uso dotacional, comercio y servicios, (02) proyectos de segmentos viales, (02) lineamientos para Ecobarrios, (01) aislamiento de proyecto de construcción, (12) proyectos Bogotá Construcción Sostenible y (42) proyectos de infraestructura especial como colegios y aulas ambientales, tramos viales en intervenciones en áreas verdes y Zonas de Manejo y Preservación Ambiental, estaciones radioeléctricas y vallados.

Durante la vigencia de 2024 se emitieron determinantes ambientales a 86 proyectos así: cuatro (04) Planes Parciales de Desarrollo, dos (02) Planes de Implantación, cuatro (04) Proyectos de Legalización y Regularización de Barrios, (02) proyectos con Acciones de mitigación de impactos ambientales uso dotacional, comercio y servicios, dos (2) proyectos Bogotá Construcción Sostenible, un (01) Proyecto de Compatibilidad de usos de vivienda en suelo restringido, sesenta (60) Diseños Paisajísticos de Parques y zonas verdes y once (11) Proyecto especial - Lineamientos ambientales para instalación de antena radioeléctrica y colegios.

2. Para los proyectos con seguimiento de la aplicación de los determinantes ambientales, se tiene un avance acumulado en lo corrido del plan de desarrollo de (382) proyectos, de los cuales (20) fueron verificados en la vigencia 2020, (78) verificados en la vigencia 2021, (109) han sido verificados en la vigencia 2022, (137) han sido verificados en la vigencia 2023 y (38) han sido verificados en la vigencia 2024. Los proyectos a los cuales se les ha verificado la incorporación de sus determinantes ambientales corresponden a: (33) Planes Directores de Parques de la Ciudad, (08) Planes de Implantación, (338) Diseños paisajísticos de parques y zonas verdes, (3) Planes de Regularización y Manejo.

Durante la vigencia 2024, se ha verificado la incorporación de determinantes ambientales a treinta y cinco (35) diseños paisajísticos de parques y zonas verdes y tres (03) Planes de Implantación, de los cuales 35 corresponden a la vigencia actual y 3 a la reserva de 2023.

Los 38 proyectos verificados en la presente vigencia se han desarrollado en las siguientes localidades: (01) Barrios Unidos, (01) Rafael Uribe, (04) Ciudad Bolívar, (07) Fontibón, (11) Suba, (01) Bosa, (01) Engativá, (03) Kennedy, (05) Chapinero y (04) Usaquén.

Beneficios

La Secretaría Distrital de Ambiente ha incorporado criterios de ecourbanismo y construcción sostenible en proyectos urbanos y arquitectónicos en la Ciudad, por lo cual, es necesario realizar la verificación en la incorporación de los lineamientos y determinantes ambientales de ecourbanismo y construcción sostenible a proyectos de infraestructura que actualmente están en operación, evaluando su aporte a las políticas nacionales y distritales que rigen en esta materia y su aporte a la gestión de la crisis climática; así mismo, esta verificación permite conocer las dificultades por parte del sector construcción en la incorporación de estos criterios, permitiendo que desde la administración distrital genere estrategias para promover y fortalecer la construcción sostenible en la Ciudad.

La aplicación y seguimiento de determinantes ambientales en proyectos urbanos y arquitectónicos de diferentes escalas, así como a instrumentos de planeamiento urbano, promueve la construcción sostenible y el ecourbanismo en la ciudad, mediante la armonización de los proyectos urbanos y el modelo de ocupación del territorio con la Estructura Ecológica Principal, garantizando mejores espacios para la habitabilidad urbana y mayor equidad e igualdad en la población capitalina.

Programa General/N/A/Metas Sectoriales					2020		2021		2022		2023		2024		TOTAL																																																											
					Programado	Ejecutado	%	Programado	Ejecutado	%	Programado	Ejecutado	%	Programado	Ejecutado	%																																																										
126 SDA,																																																																										
<div><div>Indicador(es) de Metas Sectoriales: 200</div><div><div>214</div><div>Número de proyectos de ciudad con gestión para la incorporación de determinantes ambientales, con medidas de adaptación y mitigación al cambio climático</div><div><div>Estado: Vigente</div><div>Periodicidad: Trimestral</div><div>Tipo Agregación: Agrega</div></div><div><div>Medido por Entidad</div><div>Incluido en Acto Administrativo</div></div><div>SI</div><div>SI</div></div><div><div>126</div><div>Secretaría Distrital de Ambiente</div><div><table><tr><th>Año</th><th>Programación Inicial</th><th>Programación</th><th>Ejecución Vigencia</th><th colspan="2">Avance</th></tr><tr><td></td><td></td><td></td><td></td><th>De la Vigencia</th><th>Transcurrido del Plan</th></tr><tr><td>2020</td><td>66.00</td><td>66.00</td><td>66.00</td><td>100.00%</td><td></td></tr><tr><td>2021</td><td>156.00</td><td>113.00</td><td>113.00</td><td>100.00%</td><td></td></tr><tr><td>2022</td><td>156.00</td><td>150.00</td><td>150.00</td><td>100.00%</td><td></td></tr><tr><td>2023</td><td>156.00</td><td>190.00</td><td>185.00</td><td>97.37%</td><td></td></tr><tr><td>2024</td><td>66.00</td><td>86.00</td><td>86.00</td><td>100.00%</td><td>100.00%</td></tr><tr><td>TOTAL</td><td>600.00</td><td>600.00</td><td>600.00</td><td colspan="2">al Plan de Desarrollo 100.00%</td></tr></table></div><div>Suma</div><div><div>AVANCES DE LA ENTIDAD FRENTE AL INDICADOR</div><table><tr><th>Ponderación frente al indicador</th><th>Vigencia</th><th>En la Vigencia</th><th>Transcurrido</th><th>Acumulado en PDD</th></tr><tr><td></td><td></td><td>100.00%</td><td>100.00%</td><td>100.00%</td></tr></table><div><div>100.00%</div><div>2024</div><div>100.00%</div><div>100.00%</div><div>100.00%</div></div></div></div></div>																	Año	Programación Inicial	Programación	Ejecución Vigencia	Avance						De la Vigencia	Transcurrido del Plan	2020	66.00	66.00	66.00	100.00%		2021	156.00	113.00	113.00	100.00%		2022	156.00	150.00	150.00	100.00%		2023	156.00	190.00	185.00	97.37%		2024	66.00	86.00	86.00	100.00%	100.00%	TOTAL	600.00	600.00	600.00	al Plan de Desarrollo 100.00%		Ponderación frente al indicador	Vigencia	En la Vigencia	Transcurrido	Acumulado en PDD			100.00%	100.00%	100.00%
Año	Programación Inicial	Programación	Ejecución Vigencia	Avance																																																																						
				De la Vigencia	Transcurrido del Plan																																																																					
2020	66.00	66.00	66.00	100.00%																																																																						
2021	156.00	113.00	113.00	100.00%																																																																						
2022	156.00	150.00	150.00	100.00%																																																																						
2023	156.00	190.00	185.00	97.37%																																																																						
2024	66.00	86.00	86.00	100.00%	100.00%																																																																					
TOTAL	600.00	600.00	600.00	al Plan de Desarrollo 100.00%																																																																						
Ponderación frente al indicador	Vigencia	En la Vigencia	Transcurrido	Acumulado en PDD																																																																						
		100.00%	100.00%	100.00%																																																																						
<div><div>Indicador(es) de Metas Sectoriales: 200</div><div><div>215</div><div>Número de proyectos de ciudad con seguimiento de la aplicación de los determinantes ambientales</div><div><div>Estado: Vigente</div><div>Periodicidad: Trimestral</div><div>Tipo Agregación: Agrega</div></div><div><div>Medido por Entidad</div><div>Incluido en Acto Administrativo</div></div><div>SI</div><div>SI</div></div><div><div>126</div><div>Secretaría Distrital de Ambiente</div><div><table><tr><th>Año</th><th>Programación Inicial</th><th>Programación</th><th>Ejecución Vigencia</th><th colspan="2">Avance</th></tr><tr><td></td><td></td><td></td><td></td><th>De la Vigencia</th><th>Transcurrido del Plan</th></tr><tr><td>2020</td><td>20.00</td><td>20.00</td><td>20.00</td><td>100.00%</td><td></td></tr><tr><td>2021</td><td>110.00</td><td>78.00</td><td>78.00</td><td>100.00%</td><td></td></tr><tr><td>2022</td><td>110.00</td><td>109.00</td><td>109.00</td><td>100.00%</td><td></td></tr><tr><td>2023</td><td>110.00</td><td>140.00</td><td>137.00</td><td>97.86%</td><td></td></tr><tr><td>2024</td><td>50.00</td><td>56.00</td><td>38.00</td><td>67.86%</td><td>95.50%</td></tr><tr><td>TOTAL</td><td>400.00</td><td>400.00</td><td>382.00</td><td colspan="2">al Plan de Desarrollo 95.50%</td></tr></table></div><div>Suma</div><div><div>AVANCES DE LA ENTIDAD FRENTE AL INDICADOR</div><table><tr><th>Ponderación frente al indicador</th><th>Vigencia</th><th>En la Vigencia</th><th>Transcurrido</th><th>Acumulado en PDD</th></tr><tr><td></td><td></td><td>67.86%</td><td>95.50%</td><td>95.50%</td></tr></table><div><div>100.00%</div><div>2024</div><div>67.86%</div><div>95.50%</div><div>95.50%</div></div></div></div></div>																	Año	Programación Inicial	Programación	Ejecución Vigencia	Avance						De la Vigencia	Transcurrido del Plan	2020	20.00	20.00	20.00	100.00%		2021	110.00	78.00	78.00	100.00%		2022	110.00	109.00	109.00	100.00%		2023	110.00	140.00	137.00	97.86%		2024	50.00	56.00	38.00	67.86%	95.50%	TOTAL	400.00	400.00	382.00	al Plan de Desarrollo 95.50%		Ponderación frente al indicador	Vigencia	En la Vigencia	Transcurrido	Acumulado en PDD			67.86%	95.50%	95.50%
Año	Programación Inicial	Programación	Ejecución Vigencia	Avance																																																																						
				De la Vigencia	Transcurrido del Plan																																																																					
2020	20.00	20.00	20.00	100.00%																																																																						
2021	110.00	78.00	78.00	100.00%																																																																						
2022	110.00	109.00	109.00	100.00%																																																																						
2023	110.00	140.00	137.00	97.86%																																																																						
2024	50.00	56.00	38.00	67.86%	95.50%																																																																					
TOTAL	400.00	400.00	382.00	al Plan de Desarrollo 95.50%																																																																						
Ponderación frente al indicador	Vigencia	En la Vigencia	Transcurrido	Acumulado en PDD																																																																						
		67.86%	95.50%	95.50%																																																																						
201 Reverdecer 20.000 m2 en la ciudad a través del fortalecimiento de la infraestructura vegetada					\$13	\$13	100.00	\$30	\$30	100.00	\$34	\$34	100.00	\$36	\$36	100.00	\$71	\$25	35.16	\$184	\$138	74.93																																																				
Incluida en el Acuerdo 761 de 2020: SI					Entidad(es) que aportan a Metas Sectoriales:																																																																					
					126 SDA,																																																																					
Retrasos y soluciones					Fecha último reporte 31/05/2024																																																																					
No se presentaron retrasos.																																																																										

Programa General/N/A/Metas Sectoriales	2020			2021			2022			2023			2024			TOTAL		
	Programado	Ejecutado	%	Programado	Ejecutado	%	Programado	Ejecutado	%	Programado	Ejecutado	%	Programado	Ejecutado	%	Programado	Ejecutado	%

126 SDA,

Avances y/o logros

En el marco del Plan de Desarrollo "Un Nuevo Contrato Social y Ambiental para la Bogotá del Siglo XXI", la Secretaría Distrital de Ambiente, en cumplimiento con las acciones para el fortalecimiento de la infraestructura vegetada, el avance acumulado en lo corrido del plan de desarrollo corresponde a 20.000 m2 de techos verdes y jardines verticales con acompañamiento técnico, de los cuales 2500 m2 fueron atendidos en la vigencia 2020; 3540 m2 corresponden a la vigencia 2021; 5062 m2 corresponden a la vigencia 2022; 5922 m2 corresponden a la vigencia 2023 y 2976 m2 corresponden a la gestión realizada a mayo de la vigencia 2024. Durante la vigencia 2024, se ha realizado acompañamiento técnico a 2976 m2 de techos verdes y jardines verticales, promovidos en la localidad de Engativá, Antonio Nariño, Puente Aranda, Santa Fé, Usme, Chapinero y Fontibón (2898 m2 de la vigencia 2024 y 78m2 de la reserva 2023).

Beneficios

El acompañamiento técnico a techos verdes y jardines verticales promueve la conservación y mejoramiento de estas estructuras, las cuales ofrecen múltiples beneficios ambientales (Eje. Retienen el agua lluvia, mitigan el efecto isla de calor, absorben el ruido), sociales (Eje. Mejoran el paisaje urbano, aumentan el área verde de la ciudad, mejoran la calidad de vida) y económicos (Eje. Mantienen la comodidad térmica al interior de las edificaciones, evitando el uso de calefactores, valorizan el predio, permiten integrarse con sistemas de aprovechamiento de agua lluvia, ahorrando consumo de agua), para la ciudad y sus habitantes.

Indicador(es) de Metas Sectoriales: 201

216 Metros cuadrados reverdecidos en la ciudad a través del fortalecimiento de la infraestructura vegetada (techos verdes y jardines verticales con acompañamiento técnico)

Estado: Vigente Medido por Entidad SI
Periodicidad: Trimestral Incluido en Acto Administrativo SI
Tipo Agregación: Agrega





AVANCE TOTAL DEL INDICADOR			
Vigencia	En la Vigencia	Transcurrido	Acumulado en PDD
	100.00%	100.00%	100.00%

126	Secretaría Distrital de Ambiente				
Año	Programación Inicial	Programación	Ejecución Vigencia	Avance	
				De la Vigencia	Transcurrido del Plan
2020	2,500.00	2,500.00	2,500.00	100.00%	
2021	5,000.00	3,540.00	3,540.00	100.00%	
2022	5,000.00	5,062.00	5,062.00	100.00%	
2023	5,000.00	6,000.00	5,922.00	98.70%	
2024	2,500.00	2,976.00	2,976.00	100.00%	100.00%
TOTAL	20,000.00	20,000.00	20,000.00	al Plan de Desarrollo	

Suma

AVANCES DE LA ENTIDAD FRENTE AL INDICADOR				
Ponderación frente al indicador	Vigencia	En la Vigencia	Transcurrido	Acumulado en PDD
100.00%	2024	100.00%	100.00%	100.00%

CÁLCULO DEL PORCENTAJE DE AVANCE DE LOS INDICADORES SEGÚN TIPO DE ANUALIZACIÓN

SUMA	
A la vigencia	Ejecutado vigencia / Programado Vigencia
Al transcurrido del Plan	Suma Ejecutado a la Vigencia del Informe / Suma Programado a la Vigencia del Informe
Plan de Desarrollo	Suma Ejecutado a la Vigencia del Informe / Total Programado para el Plan
CONSTANTE	
La ejecución es independiente en cada vigencia	
A la vigencia	Ejecutado Vigencia / Programado Vigencia
Al transcurrido del Plan	Promedio Ejecutado de los años programados a la vigencia seleccionada / Promedio Programado a la Vigencia Seleccionada
Plan de Desarrollo	Promedio Ejecutado de los años programados / Promedio Años Programados del Plan
CRECIENTE SIN LÍNEA BASE	
La ejecución, es el último valor reportado por la entidad sin importar la vigencia	
A la vigencia	Última Ejecución a la Vigencia del Informe / Programado Vigencia
Al transcurrido del Plan	Última ejecución a la Vigencia del Informe / Programado Vigencia del Informe
Plan de Desarrollo	Última ejecución del Plan / Programado para el Plan
CRECIENTE CON LÍNEA BASE	
La ejecución, es el último valor reportado por la entidad sin importar la vigencia	
La línea base debe ser menor o igual al valor de la primera vigencia programada. En caso de ser mayor, el resultado será cero.	
Si el resultado del cálculo es negativo el porcentaje de avance se colocará en 0	
A la vigencia	(Ejecutado Vigencia - Ejecutado Vigencia Anterior) / (Programado Vigencia - Ejecutado Vigencia Anterior) Para la primer vigencia, el ejecutado vigencia anterior es la línea base Si el programado es igual a la línea base y el ejecutado es superior a lo programado: (Ejecutado Vigencia - Línea base) / (Programado para el Plan - línea base)
Al transcurrido del Plan	(Última Ejecución a la Vigencia del Informe - línea base) / (Programado en la Vigencia del Informe - línea base) Si el programado es igual a la línea base y el ejecutado es superior a lo programado: (Última Ejecución a la Vigencia del Informe - línea base) / (Programado para el Plan - línea base)
Plan de Desarrollo	(Última Ejecución del Plan - línea base) / (Programado para el Plan - línea base)
DECRECIENTE SIN LÍNEA BASE	
La ejecución, es el último valor reportado por la entidad sin importar la vigencia	
A la vigencia	Programado Vigencia / Última Ejecución a la Vigencia
Al transcurrido del Plan	Programado vigencia / Última Ejecución a la Vigencia del Informe
Plan de Desarrollo	Programado para el Plan / Última Ejecución
DECRECIENTE CON LÍNEA BASE	
La ejecución, es el último valor reportado por la entidad sin importar la vigencia	
La línea base debe ser mayor o igual al valor de la primera vigencia programada En caso de ser menor, el resultado será cero.	
Si el resultado del cálculo es negativo el porcentaje de avance se colocará en 0	
A la vigencia	(Ejecutado Vigencia Anterior - ejecutado vigencia) / (Ejecutado Vigencia Anterior - Programado Vigencia) Para la primer vigencia, el ejecutado vigencia anterior es línea base Si el programado es igual a la línea base y el ejecutado es superior a lo programado: (Ejecutado Vigencia - línea base) / (línea base - Programado para el Plan)
Al transcurrido del Plan	(línea base - Última Ejecución a la Vigencia del Informe) / (línea base - Programado en la Vigencia del Informe) Si el programado es igual a la línea base y el ejecutado es superior a lo programado: (Última ejecución a la Vigencia del informe - línea base) / (línea base - Programado para el Plan)
Plan de Desarrollo	(línea base - Última ejecución del Plan) / (línea base - Programado para el Plan)
RANGOS DEL AVANCE DE LOS INDICADORES	
<div><div><div><div></div><div><= 40%</div></div><div><div></div><div>> 40% y <= 70</div></div><div><div></div><div>> 70% y <= 90</div></div><div><div></div><div>> 90</div></div></div></div>	