

Programa General/N/A/Metas Sectoriales	2020			2021			2022			2023			2024			TOTAL		
	Programado	Ejecutado	%	Programado	Ejecutado	%	Programado	Ejecutado	%	Programado	Ejecutado	%	Programado	Ejecutado	%	Programado	Ejecutado	%
27 Cambio cultural para la gestión de la crisis climática	\$2,758	\$2,673	96.93	\$4,055	\$3,942	97.22	\$5,140	\$0	0.00	\$7,223	\$0	0.00	\$3,704	\$0	0.00	\$22,880	\$6,616	28.91
0 N/A	\$2,758	\$2,673	96.93	\$4,055	\$3,942	97.22	\$5,140	\$0	0.00	\$7,223	\$0	0.00	\$3,704	\$0	0.00	\$22,880	\$6,616	28.91

197 100% de los colegios públicos distritales con estrategia de educación ambiental y protección animal	\$237	\$229	96.56	\$600	\$600	100.00	\$1,444	\$0	0.00	\$1,036	\$0	0.00	\$1,001	\$0	0.00	\$4,318	\$829	19.20
---------------------------------------------------------------------------------------------------------	-------	-------	-------	-------	-------	--------	---------	-----	------	---------	-----	------	---------	-----	------	---------	-------	-------

Incluida en el Acuerdo 761 de 2020: SI

Entidad(es) que aportan a Metas Sectoriales:

112 SED,

Retrasos y soluciones

No presentaron retrasos.

Fecha último reporte 31/12/2021

Avances y/o logros

En el marco del Plan de Desarrollo "Un Nuevo Contrato Social y Ambiental para la Bogotá del Siglo XXI", desde la Secretaría de Educación del Distrito, a la fecha se ha avanzado en el 41% de la meta plan, correspondiente al 14% de ejecución en el 2020 y el 27% en lo corrido de 2021. A continuación, se describen los avances de la meta en el 2021:

Se realizó acompañamiento pedagógico para el fortalecimiento del PRAE en 100 IED, cumpliendo de esta manera con la meta programada. A partir del acompañamiento se brindan orientaciones pedagógicas a las IED para la articulación de los procesos de educación ambiental a los territorios ambientales de la ciudad, la dinamización del enfoque transversal de los PRAE, el fortalecimiento de algunas de las líneas temáticas (consumo responsable, manejo de residuos sólidos, biodiversidad, cambio climático y sistema hídrico) y la estructuración de los componentes del proyecto (diagnóstico ambiental, planteamiento del problema, formulación de los objetivos, diseño metodológico, seguimiento y evaluación). Lo anterior permite que las acciones de educación ambiental tengan un sentido pedagógico, formativo y contribuyan a mitigar las problemáticas ambientales al interior de las comunidades educativas y de los territorios ambientales de los cuales hacen parte, tal como lo traza el logro de ciudad del Plan Distrital de Desarrollo 2020-2024 formular y ejecutar estrategias concertadas de adaptación y mitigación del cambio climático.

°Se realizó revisión y retroalimentación de 100 documentos PRAE, en donde, se brindan recomendaciones para fortalecer los diferentes componentes del proyecto: diagnóstico de la problemática ambiental, planteamiento del problema, formulación de objetivos, diseño metodológico, presentación de resultados, seguimiento y evaluación. A partir de esta revisión se genera una línea base del estado del proyecto, que al mismo tiempo sirve de insumo para organizar el plan de acompañamiento con las IED.

°Se realizó acompañamiento pedagógico en 100 IED de las 100 proyectadas para el 2021, las cuales recibieron al menos cuatro sesiones de acompañamiento de manera virtual y/o presencial con los docentes del PRAE. Durante estas sesiones el equipo de dinamizadores ambientales de la SED (profesionales en educación ambiental) brindan orientaciones para el fortalecimiento de los procesos de educación ambiental en las IED.

°Se organizaron las evidencias digitales del acompañamiento pedagógico en carpetas virtuales que son de consulta para el equipo del proyecto de inversión 7599, las cuales corresponde a: actas de reuniones, listados de asistencia, diligenciamiento de matrices de seguimiento de cada IED, documentos PRAE revisados y fichas de evaluación de los documentos.

Beneficios

Con el acompañamiento pedagógico a las IED para el fortalecimiento del PRAE, se brindan orientaciones para mejorar prácticas y saberes ambientales en las comunidades educativas, específicamente las relacionadas con la articulación del énfasis del PRAE al contexto territorial, al contexto institucional, la dinamización de las líneas temáticas del PRAE (consumo responsable, residuos sólidos, cambio climático, biodiversidad y sistema hídrico) y la estructuración de los componentes del proyecto (diagnóstico ambiental, planteamiento del problema, formulación de los objetivos, diseño metodológico, seguimiento y evaluación).

Con todo lo anterior, se espera que las comunidades educativas principalmente los estudiantes desarrollen competencias actitudinales y cognitivas y praxeológicas en torno a las relaciones sostenibles con el ambiente, cambien sus hábitos de vida para reverdecer a Bogotá y promuevan acciones que mitiguen el cambio climático.

Programa General/N/A/Metas Sectoriales	2020			2021			2022			2023			2024			TOTAL		
	Programado	Ejecutado	%	Programado	Ejecutado	%	Programado	Ejecutado	%	Programado	Ejecutado	%	Programado	Ejecutado	%	Programado	Ejecutado	%

112 SED,

Indicador(es) de Metas Sectoriales: 197

211 Porcentaje de colegios públicos distritales que implementan Proyectos Ambientales Escolares - PRAE y la estrategia de servicio social ambiental con un enfoque sistémico y de formación de competencias ciudadanas y socioemocionales entorno al ambiente

AVANCE TOTAL DEL INDICADOR			
Vigencia	En la Vigencia	Transcurrido	Acumulado en PDD
	100.00%	100.00%	41.00%

Estado: Vigente Medido por Entidad SI
 Periodicidad: Trimestral Incluido en Acto Administrativo SI
 Tipo Agregación: Agrega

112		Secretaría de Educación del Distrito				Suma
Año	Programación Inicial	Programación	Ejecución Vigencia	Avance		
				De la Vigencia	Transcurrido del Plan	
2020	14.00	14.00	14.00	100.00%		
2021	27.00	27.00	27.00	100.00%	100.00%	
2022	27.00	40.50	0.00	0.00%		
2023	27.00	13.50	0.00	0.00%		
2024	5.00	5.00	0.00	0.00%		
TOTAL	100.00	100.00	41.00	al Plan de Desarrollo		41.00%

AVANCES DE LA ENTIDAD FRENTE AL INDICADOR				
Ponderación frente al indicador	Vigencia	En la Vigencia	Transcurrido	Acumulado en PDD
100.00%	2021	100.00%	100.00%	41.00%

198 Articular, consolidar e implementar el Plan de Acción Climática Bogotá 2020-2050 incluyendo la gestión necesaria para lograr una reducción de por lo menos 15% en la emisión de Gases de Efecto Invernadero de Bogotá para 2024, incluyendo herramientas como la participación de la ciudad en los mercados de carbono	\$689	\$644	93.55	\$801	\$779	97.30	\$784	\$0	0.00	\$1,457	\$0	0.00	\$514	\$0	0.00	\$4,244	\$1,423	33.54
----------------------------------------------------------------------------------------------------------------------------------------------------------------------------------------------------------------------------------------------------------------------------------------------------------------------------	-------	-------	-------	-------	-------	-------	-------	-----	------	---------	-----	------	-------	-----	------	---------	---------	-------

Incluida en el Acuerdo 761 de 2020: SI

Entidad(es) que aportan a Metas Sectoriales:

126 SDA,

Retrasos y soluciones

No presenta retrasos.

Avances y/o logros

En el marco del Plan de Desarrollo "Un Nuevo Contrato Social y Ambiental para la Bogotá del Siglo XXI", la Secretaría Distrital de Ambiente, en la meta de articular e implementar el Plan de Acción Climática Bogotá 2020 -2050, se tiene un avance acumulado al PDD de 0,4 que equivale al 40%, así: 2020 con 0,15(15%) y 2021 con 0,24(25%), con las siguientes acciones:

Riesgos climáticos, acciones de adaptación y seguimiento al Plan de Acción Climática (PAC): Evaluación de Riesgos Climáticos. Acciones, subacciones, resultados y productos de adaptación y transversales. PAC presentado a la ciudad. Propuesta de Monitoreo, Evaluación y Reporte. Indicadores de resultado, producto e impacto revisados. Validación de entidades implementadoras del PAC. Avances en la definición de metas. Exposición proyecto de decreto de adopción del PAC.

Gestión riesgo por incendio forestal: 4 campañas; aportes a Planes temporadas menos lluvias; evaluación complejidad incendios; revisión medidas contingencia en 34 PMA y acciones para incluirlas; socialización zonas interfaz; diseño y ejecución estrategia comunicación; identificación acción mitigación en ZIUF; educación Consejos Locales. Acciones mitigación y prevención. Restauración 3 ha afectadas por fuego (2020), definición áreas a intervenir y enriquecimiento vegetal (2021: plantación 542 árboles); viabilidad mant. áreas restauradas; valoración daños incendios de 2020; georreferenciación eventos y generación mapas; revisión eventos y sistemas suministro agua y generación mapas hidrantes humedales. Presidencia Comisión.

Respuesta a Emergencias: 856 emergencias en 2020 y 2124 en 2021.

Instrumentos Planeación Ambiental: PIGA: En 2020: 11 capacitaciones; respuesta a 49 requerimientos; observaciones Decreto plásticos de un solo uso; premiación ganadores Al Trabajo en Bici y al concurso Buenas Prácticas Ambientales; reconocimiento a 14 entidades con calificación alto desempeño 2019. En 2021: 38 jornadas actualización temas ambientales; respuesta 102 requerimientos; aportes actualización y creación normativa; semana ambiental; 13 mesas con Alcaldías Locales; acompañamiento elaboración Guía Residuos; reconocimiento a 23 entidades desempeño ambiental 2020; premiación concurso "Al trabajo en Bici 2021"; premiación concurso Buenas Prácticas Ambientales, conversatorio Estrategias

Fecha último reporte 31/12/2021

Programa General/N/A/Metas Sectoriales	2020			2021			2022			2023			2024			TOTAL		
	Programado	Ejecutado	%	Programado	Ejecutado	%	Programado	Ejecutado	%	Programado	Ejecutado	%	Programado	Ejecutado	%	Programado	Ejecutado	%

126 SDA,

ambientales implementadas entidades del distrito, entrega incentivos. PACA: 2020: seguimiento y evaluación PACA BMPT 2020; Cuenta Anual PACA 2019; formulación PACA 2020-2024; actualización procedimiento PACA y módulo en Forest. 2021: reporte Cuenta Anual PACA 2020 los 2 PDD; matriz de seguimiento PACA 2020 los 2 PDD; definición indicadores PACA 2020-2024 OAB, revisión fichas técnicas; presentación ajustes formulación PACA; consolidación seguimiento PACA I- 2021, socialización seguimiento 2020-2021.

Seguimiento acciones recuperación ambiental suelos de protección por riesgo no mitigable: seguimiento áreas riesgo no mitigable (61). Altos de La Estancia: Control a pastoreo de ganado; Concertación y firma Pacto; avance restauración en 2,2 ha (1260 individuos plantados), 3 huertas comunitarias fortalecidas e instalación de 1 nueva. Acompañamiento operativos control ocupaciones (30). Expedición Res. SDA 3236/2021 recibo predios riesgo no mitigable.

Beneficios

La ciudad cuenta con un Plan de Acción Climática con horizonte a 2050 que plantea acciones de mitigación y de adaptación al cambio climático, a fin de enfrentar, de la mejor manera, sus efectos y favorecer la resiliencia.

Indicador(es) de Metas Sectoriales: 198

212 Número de estrategias consolidadas e implementadas

Estado: Vigente Medido por Entidad SI
 Periodicidad: Trimestral Incluido en Acto Administrativo SI
 Tipo Agregación: Agrega

AVANCE TOTAL DEL INDICADOR			
Vigencia	En la Vigencia	Transcurrido	Acumulado en PDD
	100.00%	100.00%	40.00%

126 Secretaría Distrital de Ambiente					
Año	Programación Inicial	Programación	Ejecución Vigencia	Avance	
				De la Vigencia	Transcurrido del Plan
2020	0.15	0.15	0.15	100.00%	
2021	0.25	0.25	0.25	100.00%	100.00%
2022	0.25	0.25	0.00	0.00%	
2023	0.25	0.25	0.00	0.00%	
2024	0.10	0.10	0.00	0.00%	
TOTAL	1.00	1.00	0.40		40.00%

Suma

AVANCES DE LA ENTIDAD FRENTE AL INDICADOR				
Ponderación frente al indicador	Vigencia	En la Vigencia	Transcurrido	Acumulado en PDD
100.00%	2021	100.00%	100.00%	40.00%

199 Implementar una (1) Estrategia Distrital de Crecimiento Verde con enfoque de sostenibilidad ambiental e innovación que impulse la eficiencia energética, las fuentes no convencionales de energías renovables y la economía circular de manera articulada con los grandes y pequeños generadores y consumidores y que incorpore un sistema de monitoreo para medir la transición hacia un crecimiento verde y el cumplimiento de los ODS	\$1,294	\$1,264	97.67	\$1,846	\$1,770	95.86	\$1,779	\$0	0.00	\$3,079	\$0	0.00	\$1,360	\$0	0.00	\$9,358	\$3,033	32.41
----------------------------------------------------------------------------------------------------------------------------------------------------------------------------------------------------------------------------------------------------------------------------------------------------------------------------------------------------------------------------------------------------------------------------------------------	---------	---------	-------	---------	---------	-------	---------	-----	------	---------	-----	------	---------	-----	------	---------	---------	-------

Incluida en el Acuerdo 761 de 2020: SI

Entidad(es) que aportan a Metas Sectoriales:

126 SDA,

Retrasos y soluciones

No presenta retrasos.

Avances y/o logros

Fecha último reporte 31/12/2021

Programa General/N/A/Metas Sectoriales	2020			2021			2022			2023			2024			TOTAL		
	Programado	Ejecutado	%	Programado	Ejecutado	%	Programado	Ejecutado	%	Programado	Ejecutado	%	Programado	Ejecutado	%	Programado	Ejecutado	%

126 SDA,

En el marco del Plan de Desarrollo "Un Nuevo Contrato Social y Ambiental para la Bogotá del Siglo XXI", la Secretaría Distrital de Ambiente, presenta un avance acumulado al Plan de Desarrollo de 0,35, equivalente al 35% de los cuales en la vigencia 2020 corresponde el 0,05 (5%) y para la vigencia 2021 corresponde el 0,30 (30%) con las siguientes acciones:

Con base en el avance realizado en el año 2020, en enero del 2021 se reestructuro el documento de la Estrategia Distrital de Crecimiento Verde (EDCV). En febrero, se enriqueció el árbol de problemas, se continuó articulación con actores estratégicos como la Secretaría Distrital de Secretaria de Desarrollo Económico (SDDE) y Cámara de Comercio de Bogotá (CCB), se actualizó la conceptualización de la estrategia y se aplicaron encuestas a empresas PREAD del Programa de Gestión Ambiental Empresarial (PGAE). En marzo, el árbol de problemas en versión final fue entregado a SDDE para aportes, se concertaron agendas con la CCB y se aplicó encuesta a empresas ACERCAR del PGAE. En abril, se continuo la escritura del documento con los antecedentes, se extrajo el árbol de objetivos y se orientó la estructuración de acciones de la estrategia. Para mayo, se participó en la elaboración del plan de acción de la Política de desarrollo Económico articulando las acciones de la EDCV. Se desarrollaron los documentos técnicos soporte de la estrategia. En junio, se realizó la consolidación de los capítulos 3 y 4. Se aplicó la encuesta dirigida a la ciudadanía. En julio, se consolido el documento técnico de la EDCV el cual fue enviado para revisión y aprobación. En paralelo, se elaboró y entrego para diseño el documento aprobado de resumen de la EDCV. En agosto, se ajustó documento técnico de la EDCV, se gestionaron y entregaron insumos para preparar el evento de lanzamiento. En septiembre, se remitió a revisión de estilo el documento técnico de la EDCV, logrando la versión corregida para diseño. Dada la firma del memorando de entendimiento entre SDA, SDDE y CCB se generó plan de articulación. En octubre, se obtuvo versión inicial del diseño del documento técnico de la EDCV. Se realizó articulación interna que direccionó la caracterización de los indicadores de resultado en Observatorio Ambiental de Bogotá. En noviembre, se realizaron mesas de trabajo para estructurar el plan de acción para la implementación de la EDCV del 2022. Se realizó revisión de línea base y ajustes a los indicadores.

En diciembre, se realizó el lanzamiento de la EDCV en el marco de la XXI ceremonia del PREAD. Se obtuvo el diseño definitivo del documento técnico de la estrategia. Se pactó plan de trabajo con el OAB para realizar el montaje de información base e indicadores. Se continuó con articulación de actores externos.

De las agendas desarrolladas, se generó la asistencia a proyectos presentados por las empresas del PGAE, acompañamiento y promoción a negocios verdes, economía circular y producción más limpia en sectores priorizados, estos aportes se incorporan en el diseño y desarrollo de la EDCV.

Beneficios

La implementación de una Estrategia Distrital de Crecimiento Verde permitirá realizar acciones que incentiven la competitividad en el sector empresarial con la sostenibilidad en el uso de los recursos, menor generación en impactos ambientales y con la promoción de nuevas oportunidades de negocios basados en el aprovechamiento sostenible del capital natural.

Indicador(es) de Metas Sectoriales: 199

213 Número de estrategias Distritales de Crecimiento Verde implementadas

Estado: Vigente Medido por Entidad SI
 Periodicidad: Trimestral Incluido en Acto Administrativo SI
 Tipo Agregación: Agrega

AVANCE TOTAL DEL INDICADOR			
Vigencia	En la Vigencia	Transcurrido	Acumulado en PDD
	100.00%	100.00%	35.00%

126 Secretaría Distrital de Ambiente					
Año	Programación Inicial	Programación	Ejecución Vigencia	Avance	
				De la Vigencia	Transcurrido del Plan
2020	0.05	0.05	0.05	100.00%	
2021	0.30	0.30	0.30	100.00%	100.00%
2022	0.30	0.30	0.00	0.00%	
2023	0.30	0.30	0.00	0.00%	
2024	0.05	0.05	0.00	0.00%	
TOTAL	1.00	1.00	0.35		35.00%

Suma

AVANCES DE LA ENTIDAD FRENTE AL INDICADOR				
Ponderación frente al indicador	Vigencia	En la Vigencia	Transcurrido	Acumulado en PDD
100.00%	2021	100.00%	100.00%	35.00%

200 Realizar la gestión y seguimiento a la aplicación de los determinantes ambientales en 1.000 proyectos de ciudad tomando en cuenta medidas de adaptación y mitigación a la crisis climática	\$525	\$523	99.66	\$778	\$764	98.15	\$1,104	\$0	0.00	\$1,401	\$0	0.00	\$746	\$0	0.00	\$4,554	\$1,287	28.26
------------------------------------------------------------------------------------------------------------------------------------------------------------------------------------------------	-------	-------	-------	-------	-------	-------	---------	-----	------	---------	-----	------	-------	-----	------	---------	---------	-------

Programa General/N/A/Metas Sectoriales	2020			2021			2022			2023			2024			TOTAL		
	Programado	Ejecutado	%	Programado	Ejecutado	%	Programado	Ejecutado	%	Programado	Ejecutado	%	Programado	Ejecutado	%	Programado	Ejecutado	%

Incluida en el Acuerdo 761 de 2020: SI

Entidad(es) que aportan a Metas Sectoriales:

126 SDA,

Fecha último reporte 31/12/2021

Retrasos y soluciones

No presenta retrasos.

Avances y/o logros

En el marco del Plan de Desarrollo "Un Nuevo Contrato Social y Ambiental para la Bogotá del Siglo XXI", la Secretaría Distrital de Ambiente, cuenta con dos indicadores cuyos avances se detallan a continuación:

1. El acumulado ejecutado al plan de desarrollo corresponde a ciento setenta y nueve (179) proyectos con gestión para la incorporación de determinantes ambientales con medidas de mitigación y adaptación al cambio climático, de los cuales sesenta y seis (66) fueron atendidos en la vigencia 2020 y los restantes ciento trece (113) en la vigencia 2021 (5 en enero, 8 en febrero, 10 en marzo, 10 en abril, 10 en mayo, 10 de junio, 10 en julio, 10 en agosto, 10 en septiembre, 10 en octubre, 10 en noviembre y 10 en diciembre). Los proyectos a los cuales se les ha incorporado criterios de sostenibilidad corresponden a: Diez (10) Plan Parcial de Desarrollo, doce (12) Planes Parciales de Renovación Urbana, ocho (08) Proyectos de Legalización y Regularización de Barrios, ocho (08) Planes de Implantación, dos (02) Plan de Regularización y Manejo, cuatro (04) Planes Directores para parques, dos (02) Planes de Manejo de Humedales, ciento un (101) Diseños paisajísticos de parques y zonas verdes, veintiún (21) proyectos de compatibilidad de uso de vivienda en suelo restringido, dos (02) Balances de zonas verdes, un (01) Patio zonal para el Sistema Integrado de Transporte Publico - SITP, un (01) proyecto Bogotá Construcción Sostenible y siete (07) proyectos de infraestructura especial como colegios, tramos viales en intervenciones en áreas verdes y Zonas de Manejo y Preservación Ambiental.

Las anteriores acciones se han desarrollado en las siguientes localidades: trece (13) Bosa, diez (10) Chapinero, ocho (08) Kennedy, tres (03) Barrios Unidos, tres (03) Los Mártires, once (11) Ciudad Bolívar, once (11) Rafael Uribe Uribe, cuatro (04) Santa Fe, un (01) Tunjuelito, cinco (05) Engativá, seis (06) San Cristóbal, dos (02) Antonio Nariño, cuatro (04) Candelaria, tres (03) Teusaquillo, trece (13) Puente Aranda, treinta y cinco (35) Fontibón, veintinueve (29) Suba, cinco (05) Usme y trece (13) Usaquén.

Durante la vigencia de 2021 corresponde a ciento trece (113) proyectos, a los cuales se les ha incorporado criterios de sostenibilidad y corresponden a: Siete (07) Plan Parcial de Desarrollo, diez (10) Planes Parciales de Renovación Urbana, dos (02) Planes de Implantación, un (01) Plan de Regularización y Manejo, cinco (05) Proyectos de Legalización y Regularización de Barrios, diecisiete (17) proyectos de compatibilidad de uso de vivienda en suelo restringido, dos (02) Balances de zonas verdes, sesenta y siete (67) Diseños paisajísticos de parques y zonas verdes, un (01) proyecto de la Caja de Vivienda Popular y un (01) proyecto del programa Bogotá Construcción

2. El acumulado ejecutado a la vigencia 2021 corresponde a noventa y ocho (98) proyectos de ciudad con seguimiento de la aplicación de los determinantes ambientales, de los cuales veinte (20) fueron verificados en la vigencia 2020 y los restantes setenta y ocho (78) han sido verificados en la vigencia 2021. Los proyectos a los cuales se les ha verificado la incorporación de sus determinantes ambientales corresponden a: Diecinueve (19) Planes Directores de Parques de la Ciudad y setenta y nueve (79) Diseños paisajísticos de parques y zonas verdes.

Las anteriores acciones se han desarrollado en las siguientes localidades: dos (02) Santa Fe, doce (12) Chapinero, seis (06) Kennedy, cuatro (04) Ciudad Bolívar, dos (02) Rafael Uribe, dos (02) Antonio Nariño, un (01) Los Mártires, dos (02) San Cristóbal, cuatro (04) Puente Aranda, cinco (05) Bosa, siete (07) Engativá, diez (10) Suba, uno (01) Usme, once (11) Fontibón, doce (12) Barrios Unidos, seis (06) Teusaquillo y once (11) Usaquén.

Durante la vigencia 2021, se ha verificado la incorporación de determinantes ambientales a setenta y ocho (78) proyectos de infraestructura en el espacio público, ocho (8) de ellos corresponde a Planes directores para parques y los restantes sesenta y setenta (70) son diseños paisajísticos de parques y zonas verdes.

Beneficios

La Secretaría Distrital de Ambiente ha incorporando criterios de ecourbanismo y construcción sostenible en proyectos urbanos y arquitectónicos en la Ciudad, por lo cual es necesario realizar la verificación en la incorporación de los lineamientos y determinantes ambientales de ecourbanismo y construcción sostenible a proyectos de infraestructura que actualmente están en operación, evaluando su aporte a las políticas nacionales y distritales que rigen en esta materia y su aporte a la gestión de la crisis climática; así mismo, esta verificación permitirá conocer las dificultades por parte del sector construcción en la incorporación de estos criterios, permitiendo que desde la administración distrital genere estrategias para promover y fortalecer la construcción sostenible en la Ciudad.

La aplicación y seguimiento de determinantes ambientales en proyectos urbanos y arquitectónicos de diferentes escalas, así como a instrumentos de planeamiento urbano, promueve la construcción sostenible y el ecourbanismo en la ciudad, mediante la armonización de los proyectos urbanos y el modelo de ocupación del territorio con la Estructura Ecológica Principal, garantizando mejores espacios para la habitabilidad urbana y mayor equidad e igualdad en la población capitalina.

Programa General/N/A/Metas Sectoriales	2020			2021			2022			2023			2024			TOTAL		
	Programado	Ejecutado	%	Programado	Ejecutado	%	Programado	Ejecutado	%	Programado	Ejecutado	%	Programado	Ejecutado	%	Programado	Ejecutado	%

126 SDA,

Indicador(es) de Metas Sectoriales: 200

214 Número de proyectos de ciudad con gestión para la incorporación de determinantes ambientales, con medidas de adaptación y mitigación al cambio climático

AVANCE TOTAL DEL INDICADOR			
Vigencia	En la Vigencia	Transcurrido	Acumulado en PDD
	100.00%	100.00%	29.83%

Estado: Vigente Medido por Entidad SI
 Periodicidad: Trimestral Incluido en Acto Administrativo SI
 Tipo Agregación: Agrega

126 Secretaría Distrital de Ambiente						Suma
Año	Programación Inicial	Programación	Ejecución Vigencia	Avance		
				De la Vigencia	Transcurrido del Plan	
2020	66.00	66.00	66.00	100.00%		
2021	156.00	113.00	113.00	100.00%	100.00%	
2022	156.00	150.00	0.00	0.00%		
2023	156.00	190.00	0.00	0.00%		
2024	66.00	81.00	0.00	0.00%		
TOTAL	600.00	600.00	179.00	al Plan de Desarrollo		29.83%

AVANCES DE LA ENTIDAD FRENTE AL INDICADOR				
Ponderación frente al indicador	Vigencia	En la Vigencia	Transcurrido	Acumulado en PDD
100.00%	2021	100.00%	100.00%	29.83%

Indicador(es) de Metas Sectoriales: 200

215 Número de proyectos de ciudad con seguimiento de la aplicación de los determinantes ambientales

AVANCE TOTAL DEL INDICADOR			
Vigencia	En la Vigencia	Transcurrido	Acumulado en PDD
	100.00%	100.00%	24.50%

Estado: Vigente Medido por Entidad SI
 Periodicidad: Trimestral Incluido en Acto Administrativo SI
 Tipo Agregación: Agrega

126 Secretaría Distrital de Ambiente						Suma
Año	Programación Inicial	Programación	Ejecución Vigencia	Avance		
				De la Vigencia	Transcurrido del Plan	
2020	20.00	20.00	20.00	100.00%		
2021	110.00	78.00	78.00	100.00%	100.00%	
2022	110.00	100.00	0.00	0.00%		
2023	110.00	141.00	0.00	0.00%		
2024	50.00	61.00	0.00	0.00%		
TOTAL	400.00	400.00	98.00	al Plan de Desarrollo		24.50%

AVANCES DE LA ENTIDAD FRENTE AL INDICADOR				
Ponderación frente al indicador	Vigencia	En la Vigencia	Transcurrido	Acumulado en PDD
100.00%	2021	100.00%	100.00%	24.50%

201 Reverdecer 20.000 m2 en la ciudad a través del fortalecimiento de la infraestructura vegetada	\$13	\$13	100.00	\$30	\$30	100.00	\$30	\$0	0.00	\$250	\$0	0.00	\$83	\$0	0.00	\$406	\$43	10.63
---------------------------------------------------------------------------------------------------	------	------	--------	------	------	--------	------	-----	------	-------	-----	------	------	-----	------	-------	------	-------

Incluida en el Acuerdo 761 de 2020: SI

Entidad(es) que aportan a Metas Sectoriales:
126 SDA,

Retrasos y soluciones

No presenta retrasos.

Fecha último reporte 31/12/2021

Programa General/N/A/Metas Sectoriales	2020			2021			2022			2023			2024			TOTAL		
	Programado	Ejecutado	%	Programado	Ejecutado	%	Programado	Ejecutado	%	Programado	Ejecutado	%	Programado	Ejecutado	%	Programado	Ejecutado	%

126 SDA,

Avances y/o logros

En el marco del Plan de Desarrollo "Un Nuevo Contrato Social y Ambiental para la Bogotá del Siglo XXI", la Secretaría Distrital de Ambiente, el avance acumulado al plan de desarrollo corresponde a 6.040 m2 de techos verdes y jardines verticales con acompañamiento técnico, de los cuales 2.500 m2 fueron atendidos en la vigencia 2020 y los restantes 3.540 m2 corresponden a la gestión adelantada en el transcurso de la vigencia 2021.

Durante la vigencia 2021, se ha realizado acompañamiento técnico a 3540 m2 de techos verdes y jardines verticales, (246 m2 en enero, 301 m2 en febrero, 296 m2 en marzo, 300 m2 en abril, 320 m2 en mayo, 297 m2 en junio, 293 m2 en julio, 311 m2 en agosto, 295 m2 en septiembre de 2021, 292 m2 en octubre, 291 m2 en noviembre y 298 m2 en diciembre) promovidos en las siguientes localidades: Candelaria (30 m2), Engativá (318m2), Chapinero (1562 m2), Puente Aranda (189 m2), San Cristóbal (149 m2), Suba (22 m2), Teusaquillo (70 m2), Usaquén (445 m2), Kennedy (04) Fontibón (100 m2), Los Mártires (154m2) y Santa Fe (497 m2).

Beneficios

El acompañamiento técnico a techos verdes y jardines verticales, promueve la conservación y mejoramiento de estas estructuras, las cuales ofrecen múltiples beneficios ambientales (Eje. Retienen el agua lluvia, mitigan el efecto isla de calor, absorben el ruido), sociales (Eje. Mejoran el paisaje urbano, aumentan el área verde de la ciudad, mejoran la calidad de vida) y económicos (Eje. Mantienen la comodidad térmica al interior de las edificaciones, evitando el uso de calefactores, valorizan el predio, permiten integrarse con sistemas de aprovechamiento de agua lluvia, ahorrando consumo de agua), para la ciudad y sus habitantes.

Indicador(es) de Metas Sectoriales: 201

216 Metros cuadrados reverdecidos en la ciudad a través del fortalecimiento de la infraestructura vegetada (techos verdes y jardines verticales con acompañamiento técnico)

Estado: Vigente Medido por Entidad SI
 Periodicidad: Trimestral Incluido en Acto Administrativo SI
 Tipo Agregación: Agrega

AVANCE TOTAL DEL INDICADOR			
Vigencia	En la Vigencia	Transcurrido	Acumulado en PDD
	100.00%	100.00%	30.20%

126 Secretaría Distrital de Ambiente					
Año	Programación Inicial	Programación	Ejecución Vigencia	Avance	
				De la Vigencia	Transcurrido del Plan
2020	2,500.00	2,500.00	2,500.00	100.00%	
2021	5,000.00	3,540.00	3,540.00	100.00%	100.00%
2022	5,000.00	5,000.00	0.00	0.00%	
2023	5,000.00	5,960.00	0.00	0.00%	
2024	2,500.00	3,000.00	0.00	0.00%	
TOTAL	20,000.00	20,000.00	6,040.00		30.20%

Suma

AVANCES DE LA ENTIDAD FRENTE AL INDICADOR				
Ponderación frente al indicador	Vigencia	En la Vigencia	Transcurrido	Acumulado en PDD
100.00%	2021	100.00%	100.00%	30.20%

CÁLCULO DEL PORCENTAJE DE AVANCE DE LOS INDICADORES SEGÚN TIPO DE ANUALIZACIÓN

SUMA

A la vigencia	Ejecutado vigencia / Programado Vigencia
Al transcurrido del Plan	Suma Ejecutado a la Vigencia del Informe / Suma Programado a la Vigencia del Informe
Plan de Desarrollo	Suma Ejecutado a la Vigencia del Informe / Total Programado para el Plan

CONSTANTE

La ejecución es independiente en cada vigencia

A la vigencia	Ejecutado Vigencia / Programado Vigencia
Al transcurrido del Plan	Promedio Ejecutado de los años programados a la vigencia seleccionada / Promedio Programado a la Vigencia Seleccionada
Plan de Desarrollo	Promedio Ejecutado de los años programados / Promedio Años Programados del Plan

CRECIENTE SIN LÍNEA BASE

La ejecución, es el último valor reportado por la entidad sin importar la vigencia

A la vigencia	Última Ejecución a la Vigencia del Informe / Programado Vigencia
Al transcurrido del Plan	Última ejecución a la Vigencia del Informe / Programado Vigencia del Informe
Plan de Desarrollo	Última ejecución del Plan / Programado para el Plan

CRECIENTE CON LÍNEA BASE

La ejecución, es el último valor reportado por la entidad sin importar la vigencia

La línea base debe ser menor o igual al valor de la primera vigencia programada. En caso de ser mayor, el resultado será cero.

Si el resultado del cálculo es negativo el porcentaje de avance se colocará en 0

A la vigencia	$(\text{Ejecutado Vigencia} - \text{Ejecutado Vigencia Anterior}) / (\text{Programado Vigencia} - \text{Ejecutado Vigencia Anterior})$ Para la primer vigencia, el ejecutado vigencia anterior es la línea base Si el programado es igual a la línea base y el ejecutado es superior a lo programado: $(\text{Ejecutado Vigencia} - \text{Línea base}) / (\text{Programado para el Plan} - \text{línea base})$
Al transcurrido del Plan	$(\text{Última Ejecución a la Vigencia del Informe} - \text{línea base}) / (\text{Programado en la Vigencia del Informe} - \text{línea base})$ Si el programado es igual a la línea base y el ejecutado es superior a lo programado: $(\text{Última Ejecución a la Vigencia del Informe} - \text{línea base}) / (\text{Programado para el Plan} - \text{línea base})$
Plan de Desarrollo	$(\text{Última Ejecución del Plan} - \text{línea base}) / (\text{Programado para el Plan} - \text{línea base})$

DECRECIENTE SIN LÍNEA BASE

La ejecución, es el último valor reportado por la entidad sin importar la vigencia

A la vigencia	Programado Vigencia / Última Ejecución a la Vigencia
Al transcurrido del Plan	Programado vigencia / Última Ejecución a la Vigencia del Informe
Plan de Desarrollo	Programado para el Plan / Última Ejecución

DECRECIENTE CON LÍNEA BASE





La ejecución, es el último valor reportado por la entidad sin importar la vigencia

La línea base debe ser mayor o igual al valor de la primera vigencia programada En caso de ser menor, el resultado será cero.

Si el resultado del cálculo es negativo el porcentaje de avance se colocará en 0

A la vigencia	$(\text{Ejecutado Vigencia Anterior} - \text{ejecutado vigencia}) / (\text{Ejecutado Vigencia Anterior} - \text{Programado Vigencia})$ Para la primer vigencia, el ejecutado vigencia anterior es línea base Si el programado es igual a la línea base y el ejecutado es superior a lo programado: $(\text{Ejecutado Vigencia} - \text{línea base}) / (\text{línea base} - \text{Programado para el Plan})$
Al transcurrido del Plan	$(\text{línea base} - \text{Última Ejecución a la Vigencia del Informe}) / (\text{línea base} - \text{Programado en la Vigencia del Informe})$ Si el programado es igual a la línea base y el ejecutado es superior a lo programado: $(\text{Última ejecución a la Vigencia del informe} - \text{línea base}) / (\text{línea base} - \text{Programado para el Plan})$
Plan de Desarrollo	$(\text{línea base} - \text{Última ejecución del Plan}) / (\text{línea base} - \text{Programado para el Plan})$

RANGOS DEL AVANCE DE LOS INDICADORES

 <= 40%  > 40% y <= 70  > 70% y <= 90  > 90