

# SEGUIMIENTO A LA POLÍTICA PÚBLICA DISTRITAL DE RURALIDAD

(Decreto 327 de 2010)



SUBDIRECCIÓN DE POLÍTICAS Y PLANES AMBIENTALES  
SECRETARÍA DISTRITAL DE AMBIENTE



ALCALDÍA MAYOR  
DE BOGOTÁ D.C.

BOGOTÁ  
MEJOR  
PARA TODOS

SECRETARÍA DISTRITAL DE AMBIENTE

## POLÍTICA DE RURALIDAD

Garantizar el desarrollo humano sostenible de las comunidades rurales y la protección del patrimonio ambiental del Distrito Capital, a través de una adecuada articulación entre los ciudadanos, la sociedad civil y las entidades del Distrito Capital.







ALCALDÍA MAYOR  
DE BOGOTÁ D.C.

BOGOTÁ  
MEJOR  
PARA TODOS

SECRETARÍA DISTRITAL DE AMBIENTE

# Principales problemas

- Fragmentación de la intervención gubernamental en la planificación, la inversión y el control ambiental.
- Dificultad en el acceso a servicios de salud, educación y a oportunidades de empleo.
- Desconocimiento de la importancia de la participación ciudadana en la toman de decisiones para el territorio.
- Relegar a último lugar las necesidades de la población rural.



# ESTRUCTURA PROGRAMATICA

## EJES TEMATICOS



1. EJE: TERRITORIAL

2. EJE: DESARROLLO HUMANO SOSTENIBLE  
PRODUCTIVIDAD Y SEGURIDAD ALIMENTARIA



3. EJE: IDENTIDAD Y CULTURAS CAMPESINAS

4. EJE: INSTITUCIONALIDAD DEMOCRÁTICA.

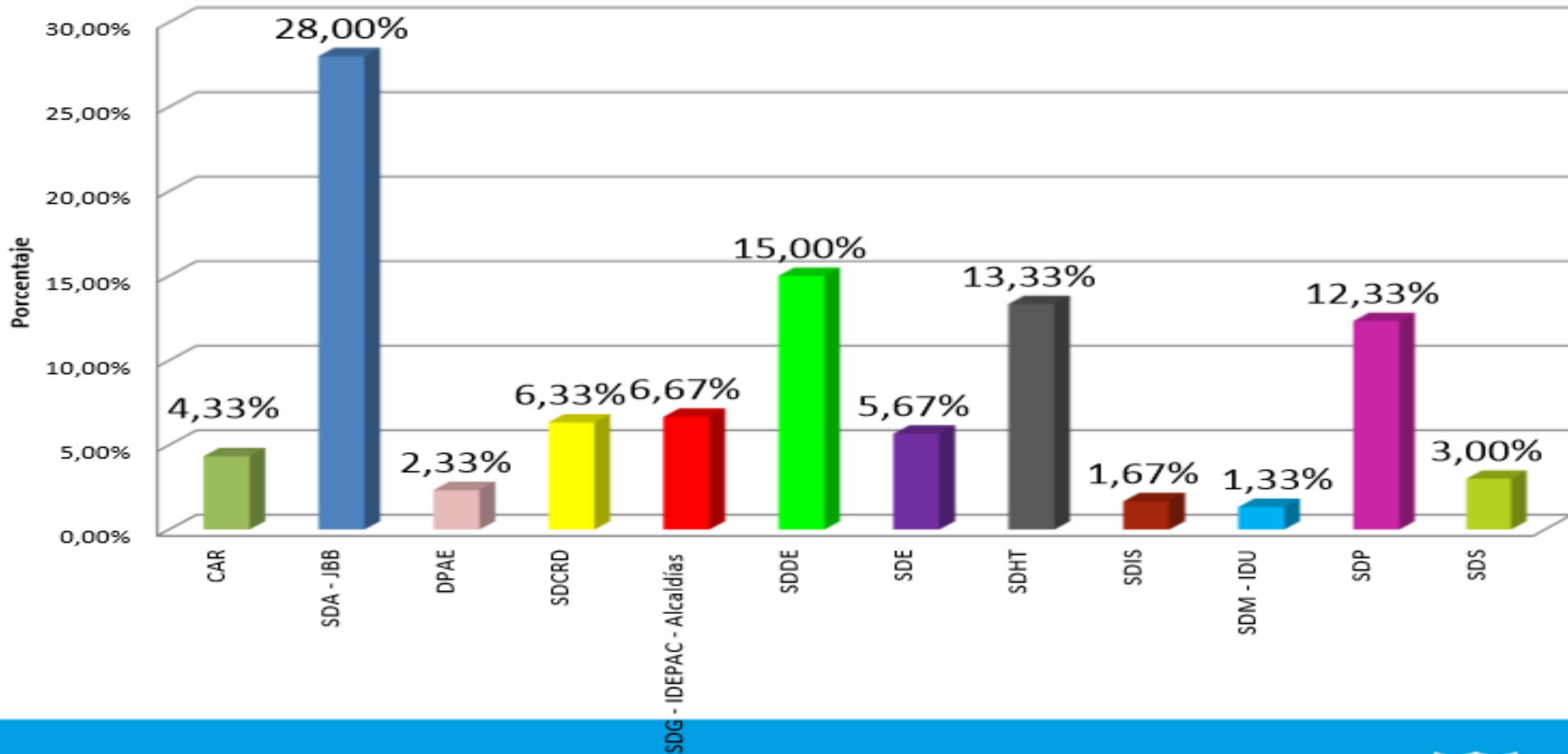


# Consolidado del Plan de Gestión para el Desarrollo Rural Sostenible

EJE	PROGRAMAS	OBJETIVOS	SUB PROGRAMAS	PROYECTOS
TERRITORIALIDAD	8	8	33	123
DESARROLLO HUMANO	6	7	27	109
IDENTIDAD Y CULTURAS CAMPESINAS	2	2	3	12
INSTITUCIONALIDAD DEMOCRATICA	4	6	16	57
<b>TOTAL</b>	<b>20</b>	<b>23</b>	<b>79</b>	<b>301</b>



# RESPONSABILIDADES POR ENTIDADES EN EL PGDRS



## Resultados esperados



- Alcanzar cohesión territorial y social
- Preservación de la cultura y las formas de vida campesinas
- Integración urbana, rural y regional
- Reducir la baja valoración y la marginalidad del espacio rural
- Promover un desarrollo sostenible del territorio rural



# **SISTEMA DE SEGUIMIENTO A LAS POLÍTICAS PÚBLICAS AMBIENTALES DEL DISTRITO CAPITAL**





# Enfoque del Seguimiento



## CADENA DE VALOR DE LAS POLÍTICAS

La cadena está compuesta por cinco elementos: Insumos, Procesos, Productos, Resultados e Impactos, que a su vez se dividen en dos categorías: los recursos invertidos y los resultados obtenidos.

El sistema de seguimiento a la implementación de la políticas públicas ambientales se realiza desde un **enfoque basado en los resultados**

# MATRIZ DE SEGUIMIENTO A LA INVERSIÓN Y LA GESTIÓN AL PGDRS



PLAN DE GESTIÓN PARA EL DESARROLLO RURAL SOSTENIBLE -PGDR (DECRETO 042 DE 2010)								GESTIÓN REALIZADA FRENTE A LOS PROGRAMAS DEL PGDR			GESTIÓN REALIZADA FRENTE A LOS PROYECTOS DEL PGDR EN LA BOGOTÁ MEJOR PARA TODOS				EJECUCIÓN PRESUPUESTAL DEL PROYECTO PGDR EN LA BOGOTÁ MEJOR PARA TODOS				LECCIONES APRENDIDAS		OBSERVACIONES		
PROGRAMA	OBJETIVO DEL PROGRAMA	META DEL PROGRAMA	INDICADOR PROGRAMA	SUBPROGRAMA	PROYECTOS	ENTIDAD DIRECTA	OTRAS ENTIDADES RESPONSABLES	AVANCE DE LA META DEL PROGRAMA (En relación directa a la columna C) AÑO 2018-I	AVANCE CUANTITATIVO AL INDICADOR DE PROGRAMA (En relación directa a la columna D) AÑO 2018 -I	CUMPLIMIENTO DEL OBJETIVO DEL PROGRAMA	AVANCE CUALITATIVO DEL PLAN DE GESTIÓN PARA EL DESARROLLO RURAL SOSTENIBLE AÑO 2016-II AÑO 2017	AVANCE CUALITATIVO DEL PLAN DE GESTIÓN PARA EL DESARROLLO RURAL SOSTENIBLE AÑO 2018 -I	NOMBRE DEL PROYECTO INSTITUCIONAL Y TIEMPO DE EJECUCIÓN EN 2018	TERRITORIALIZACIÓN	VALOR TOTAL EJECUTADO AL CUMPLIMIENTO DEL PROYECTO AÑO 2016 - II AÑO 2017	VALOR TOTAL EJECUTADO PARA EL CUMPLIMIENTO DEL PROYECTO AÑO 2018 -I	VALOR TOTAL PROGRAMA DO A LA IMPLEMENTACIÓN DEL PROYECTO EN 2018	FUENTES DE FINANCIACIÓN	DOCUMENTOS SOPORTE	DIFICULTADES DE LA EJECUCIÓN		SOLUCIONES PROPUESTAS EN CASO DE RETRASO	
<p>* ESTAS CASILLAS NO SE MODIFICAN, CORRESPONDEN A INFORMACIÓN EXTRAÍDA DEL PLAN DE GESTIÓN PARA EL DESARROLLO RURAL SOSTENIBLE (DECRETO 042 DE 2010).</p> <p>* ÚNICAMENTE SE DILIGENCIAN LAS CASILLAS VACÍAS SOMBREADAS EN COLOR VERDE CLARO</p> <p>* EN CADA PESTAÑA DE HOJA DE CÁLCULO SE ENCUENTRAN LOS EJES DE LA POLÍTICA CON SUS CORRESPONDIENTES PROGRAMAS, SUBPROGRAMAS, METAS, INDICADORES Y ENTIDADES RESPONSABLES.</p>								<p>Señalar el avance de la meta a 30 de junio de 2017</p>	<p>Señalar el AVANCE PORCENTUAL (%) del indicador(es) de programa a 30 de junio de 2016</p>	<p>En qué porcentaje (%) considera su entidad que ha avanzado el cumplimiento del objetivo del programa</p>	<p>AÑO 2016-II: AÑO 2017:  Realizar una descripción que de cuenta de la gestión realizada en relación al indicador de programa y el proyecto del Plan de Gestión para el Desarrollo Rural Integral. Tener en cuenta las siguientes preguntas orientadoras: 1. ¿Qué recursos humanos, económicos y de infraestructura se han utilizado? 2. ¿Qué actividades se han realizado con dichos recursos? Respuesta sucinta, máximo 600 caracteres</p>	<p>Indicar si el Proyecto del Plan de Gestión de Desarrollo Rural se implementa bajo otra denominación o nombre. Adicionalmente, indicar el periodo de ejecución del proyecto en 2018.</p>	<p>Indicar si el Proyecto del Plan de Gestión de Desarrollo Rural se implementa bajo otra denominación o nombre. Adicionalmente, indicar el periodo de ejecución del proyecto en 2018.</p>	<p>2016-II: 2017: 2018-II:  Ubicar los lugares en los que se ha desarrollado el proyecto. Distrital Localidad Vereda UPR Área Protegida Otro</p>	<p>Indicar el valor total ejecutado al cumplimiento del proyecto</p>	<p>Indicar el valor total ejecutado para la implementación del proyecto para el primer semestre del año 2018</p>	<p>Indicar el valor total programado para la implementación del proyecto</p>	<p>1. Proyecto de inversión XXX Meta del Proyecto de inversión XXX 2. Proyecto de cooperación internacional XXXX 3. Regalías provenientes de XXXX 4. Otro</p>	<p>Señale la(s) fuente(s) de recursos económicos para realizar el cumplimiento del proyecto durante la Bogotá Mejor Para Todos</p>	<p>Referenciar el documento que soporte los avances del proyecto y/o programa. Ejemplos: actas de reunión listados de asistencia contratos correspondencia documento técnico informe resolución prensa otros</p>	<p>Mencionar dificultades presentadas para el cumplimiento del proyecto y/o programa propuesto por la política. Máximo 300 caracteres</p>	<p>Sugerir propuestas que solucionen las dificultades o potencien las fortalezas frente al cumplimiento del proyecto y/o programa de la política (en caso que se presenten) y que contribuyan a la toma de decisiones. Máximo 300 caracteres</p>	<p>Indicar otros elementos relacionados con el reporte y que considere importantes desarrollar</p>





ALCALDÍA MAYOR  
DE BOGOTÁ D.C.

BOGOTÁ  
MEJOR  
PARA TODOS

SECRETARÍA DISTRITAL DE AMBIENTE

# RUTINAS DE SEGUIMIENTO

Reporte



Informe



Toma de decisiones



# **SEGUIMIENTO AL PLAN DE GESTIÓN PARA EL DESARROLLO RURAL SOSTENIBLE - 2017**





# SEGUIMIENTO AL PDGDRS - 2017




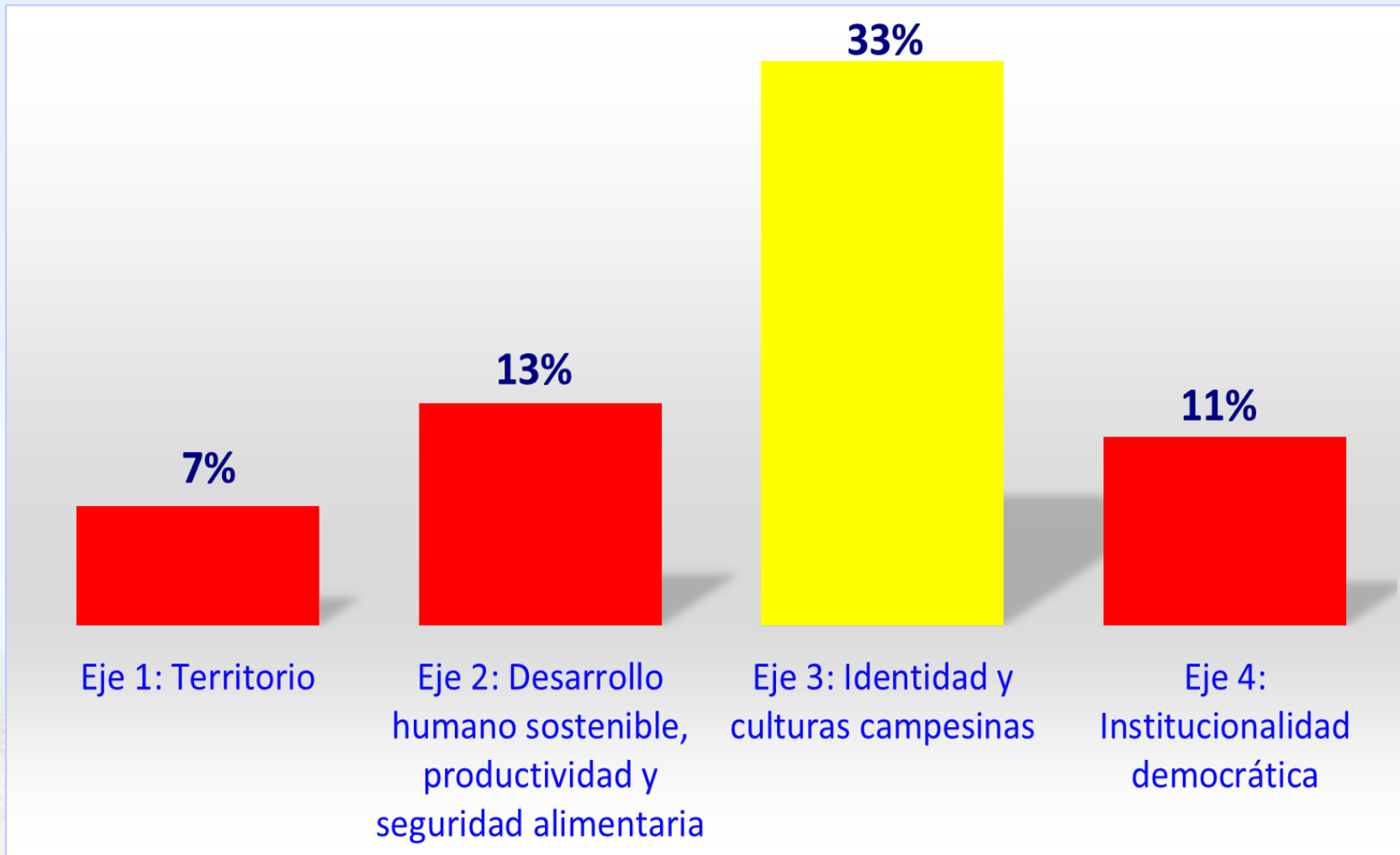
# CRITERIOS DE PONDERACIÓN

1. Se realizó la ponderación por proyecto, subprograma, programa y eje.
2. Cada proyecto se evaluó sobre 100%
3. Los proyectos en donde no hubo reporte se consideraron como 0% de avance.
4. Se valoró contemplando la cadena de valor. También se tuvo en consideración la territorialización.
5. Cada subprograma se evaluó sacando el promedio de los proyectos que lo componen asimismo con el subprograma, programa y eje.
6. Si el reporte no se correspondía directamente con el proyecto de la política, se evaluó sobre el 50%.

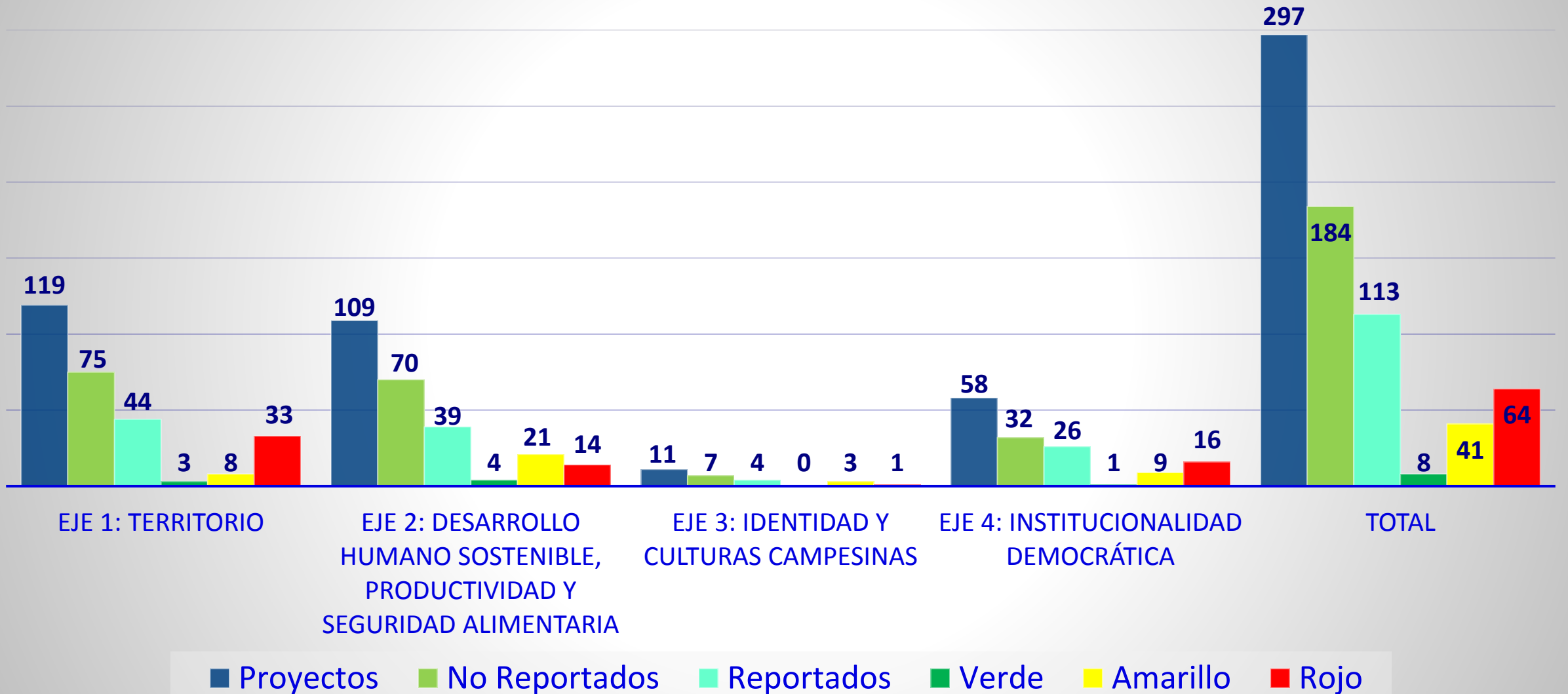
NIVEL DE EFICACIA	ESTADO INDICADORES TABLERO DE CONTROL
Alta	70% -100%
Media	31 - 69%
Baja	0 - 30%



# AVANCE POLÍTICA PÚBLICA DISTRICTAL DE RURALIDAD PLAN DE GESTIÓN PARA EL DESARROLLO RURAL SOSTENIBLE



# BALANCE GENERAL DEL REPORTE

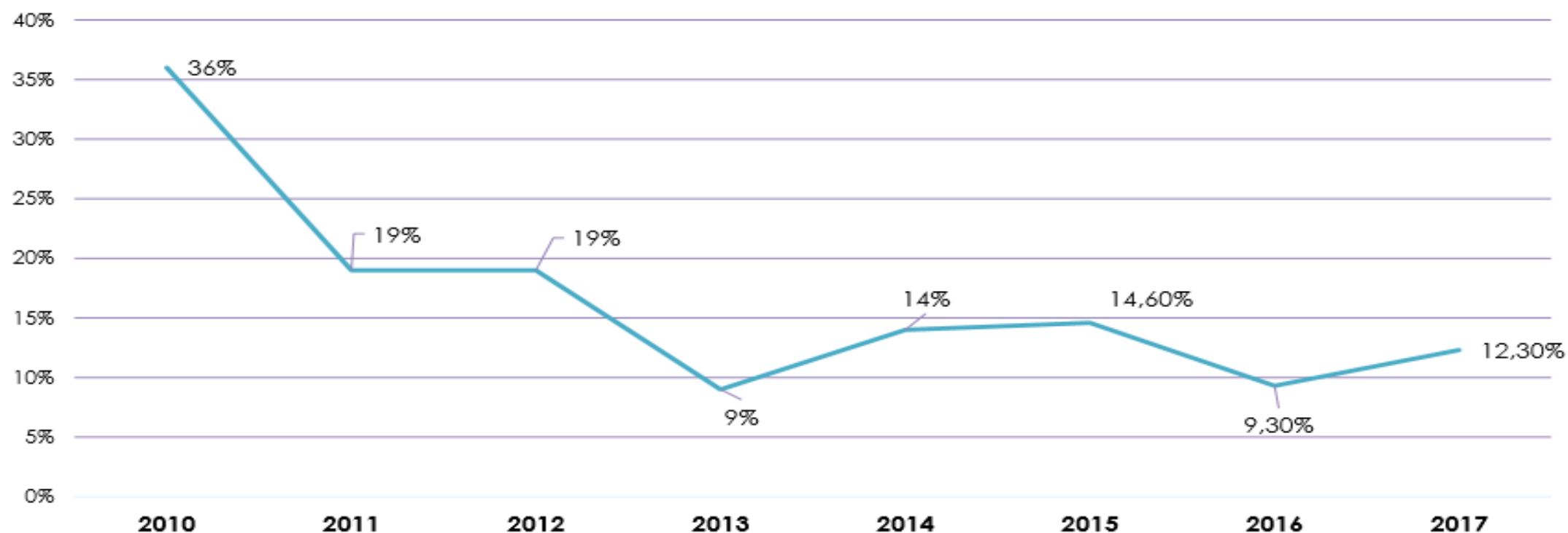




# Comparación N° de Inversión en los Proyectos PGDRS 2010 - 2017

<b>2010</b>	<b>2011</b>	<b>2012</b>	<b>2013</b>	<b>2014</b>	<b>2015</b>	<b>2016</b>	<b>2017</b>
<b>36%</b>	<b>19%</b>	<b>19%</b>	<b>09%</b>	<b>14%</b>	<b>14,6%</b>	<b>9,3%</b>	<b>12,3%</b>

Tendencia de inversión en proyectos 2010 -2017



# INVERSIÓN AL PGDR 2017

<b>Entidad</b>	<b>Presupuesto</b>
Acueducto	0
SDA	\$ 1.868.515.376
SDHT	\$ 810.000.000
ALCALDIAS	\$ 8.172.804.736
IDIGER	\$ 1.360.000.000
IDU	\$ -
SDCRD	\$ 234.000.000
SDDE	\$ 2.187.133.914
SED	\$ -
SDG	\$ -
SDIS	\$ -
SDM	\$ -
SDP	\$ 493.283.332
Mujer	\$ 303.000.000
SDS	\$ -
<b>TOTAL</b>	<b>\$ 15.428.737.358</b>



ALCALDÍA MAYOR  
DE BOGOTÁ D.C.

BOGOTÁ  
MEJOR  
PARA TODOS

SECRETARÍA DISTRITAL DE AMBIENTE

GRACIAS

